

Matematická indukce

Rudolf Výborný (author): Matematická indukce. (Czech). Praha: Mladá fronta, 1963.

Persistent URL: <http://dml.cz/dmlcz/404193>

Terms of use:

© Rudolf Výborný, 1963

Institute of Mathematics of the Czech Academy of Sciences provides access to digitized documents strictly for personal use. Each copy of any part of this document must contain these *Terms of use*.



This document has been digitized, optimized for electronic delivery and stamped with digital signature within the project *DML-CZ: The Czech Digital Mathematics Library* <http://dml.cz>

ŠKOLA MLADÝCH MATEMATIKŮ

MATEMATICKÁ
INDUKCE

Vydal matematický ústav ČSAV a ÚV ČSM v nakladatelství Mladá fronta

ŠKOLA MLADÝCH MATEMATIKŮ

RUDOLF VÝBORNÝ

MATEMATICKÁ INDUKCE



PRAHA 1963

VYDAL MATEMATICKÝ ÚSTAV ČSAV A ÚV ČSM

V NAKLADATELSTVÍ MLADÁ FRONTA

PŘEDMLUVA



V době svých středoškolských studií jsem často toužil po knížce, která by mi populární a přitažlivou formou řekla o matematice něco více, než to, co jsem znal ze školy; tenkrát mnoho takových knih nebylo. Dnes je již situace lepší, ale vzpomínka na má studentská léta způsobila, že jsem se s radostí pustil do práce na knížce pro naše olympioniky. Protože při matematických olympiádách se ukázalo, že jejich účastníci mají slabiny spíše v řešení příkladů než v teorii, snažil jsem se do knížky zahrnout co nejvíce příkladů, ať již vyřešených v textu, nebo zadaných jako cvičení k samostatnému studiu. Tato cvičení jsou velmi důležitá, neboť bez vlastního samostatného řešení příkladů látku nikdy dokonale neovládnete. U cvičení označených hvězdičkou jsou na konci knihy uvedeny správné výsledky; u cvičení označených kroužkem najdete vzadu *heslovitá* řešení. Vždy se však nejdříve pokuste cvičení rozřešit samostatně; řešení je uvedeno hlavně pro kontrolu. Neporozumíte-li některému příkladu, obraťte se pro pomoc k svému učiteli matematiky; nemusíte se však obávat, že neporozumíte dalšímu textu, neboť ve velké většině příkladů je další výklad na jednotlivých příkladech nezávislý.

Některé pojmy, které nemusí být pro čtenáře běžné, jsou vloženy na konci knihy ve vysvětlujících poznámkách.

K pochopení podstaty důkazu matematickou indukcí snad úplně postačí první dva články. Ostatní je věnováno tomu, abyste se dozvěděli něco více než ve škole.

Závěrem bych chtěl poděkovat výboru Matematické olympiády za umožnění práce na knížce o matematické indukci, nakladatelství Mladé fronty za to, že vyšlo vstříc mým přáním a s. doc. J. Vyšínovi, který přečetl celý rukopis a přispěl svými připomínkami k zlepšení výkladu.

Rudolf Výborný

1. ÚVOD



V této knížce se velmi často setkáme s přirozenými čísly. Jsou to čísla

$$1, 2, 3, \dots$$

Znalost počítání s přirozenými čísly (právě tak jako základní poznatky o dělitelnosti) budeme předpokládat. Čtenáře zajímavějšího se o soustavné vybudování teorie přirozených čísel od úplného začátku musíme odkázat na knížku Bedřicha Pospíšila „Nekonečno v matematice“ [1]*).

V matematice se setkáváme s tvrzeními**), která závisejí na přirozeném čísle. Takovými tvrzeními jsou např.:

1. Pro přirozené číslo n je číslo $2n+1$ číslo liché.
2. Pro přirozené číslo n je číslo $2n+1$ číslo sudé.
3. Je-li n přirozené číslo, není $5n^2+1$ úplný čtverec (tj. neexistuje přirozené číslo k tak, že $5n^2+1 = k^2$).
4. Součet čtverců dvou po sobě následujících přirozených čísel zmenšený o jednu je dělitelný čtyřmi.
5. Pro přirozené číslo n platí vzorec

$$\frac{1}{1.2} + \frac{1}{2.3} + \frac{1}{3.4} + \dots + \frac{1}{n(n+1)} = \frac{n}{n+1}.$$

*) Viz též [2] a [3] v seznamu literatury na konci knihy.

**) Zde užíváme slova tvrzení v poněkud jiném smyslu, než jste zvyklí ze školy u matematické věty, která má předpoklady a tvrzení. Pro nás v této knížce bude tvrzením nějaká (gramatická) věta. Viz k tomu příklady 1–5.

Abychom nemusili vždy opakovat, že písmeno n (resp. k) označuje přirozené číslo, umluvíme se, že písmeno n (resp. k) bude v této knížce vždy označovat přirozené číslo. Pak můžeme např. první tvrzení kratěji vyslovit: Číslo $2n + 1$ je liché. A podobně u dalších tvrzení.

První tvrzení je zřejmě pravdivé pro každé n , druhé je zřejmě nepravdivé. Ale jak je to s dalšími? Vezměme třetí tvrzení a dosazujme postupně za $n = 1, 2, \dots$:

$$\begin{aligned}5 \cdot 1^2 + 1 &= 6, \\5 \cdot 2^2 + 1 &= 21, \\5 \cdot 4^2 + 1 &= 81 = 9^2.\end{aligned}$$

Vidíme, že pro $n = 4$ je $5n^2 + 1 = 81$, tj. je to úplný čtverec, tvrzení 3 tedy není správné. Mohli bychom si sice položit otázku, pro která n je číslo $5n^2 + 1$ úplný čtverec, ale to by nás odvedlo od našeho tématu, a proto se spokojíme s tím, že tvrzení 3 neplatí pro všechna n .

Vyšetřujme nyní čtvrté tvrzení a opět postupně dosazujme za n přirozená čísla:

$$\begin{aligned}2^2 + 1^2 - 1 &= 4, \\3^2 + 2^2 - 1 &= 12, \\4^2 + 3^2 - 1 &= 24, \\5^2 + 4^2 - 1 &= 40, \\6^2 + 5^2 - 1 &= 60, \\7^2 + 6^2 - 1 &= 84, \\8^2 + 7^2 - 1 &= 112, \\9^2 + 8^2 - 1 &= 144, \\10^2 + 9^2 - 1 &= 180.\end{aligned}$$

Vidíme, že tvrzení je správné pro prvních deset přirozených čísel. Můžeme z toho usoudit, že platí pro všechna přirozená čísla? Pochopitelně, že nikoli. To bychom si počínali jako člověk, který desetkrát za sebou potká na cestě do

práce svého přítele N a potom tvrdí: „Po celý život každý den ráno budu potkávat na cestě do práce svého přítele N.“ Máme sice právo se domnívat, že tvrzení 4 platí, ale chceme-li zaručit jeho platnost, musíme je dokázat. Jak provést důkaz?

Předpokládejme, že číslo $n^2 + (n + 1)^2 - 1$ je dělitelné čtyřmi (to je, jak víme, splněno pro $n = 1, \dots, 9$), a zkusme potom dokázat, že $(n + 1)^2 + (n + 2)^2 - 1$ je dělitelné čtyřmi. Podaří-li se to, usoudíme, že tvrzení 4 je správné pro všechna přirozená n ; neboť naše tvrzení platí pro $n = 1, \dots, 9$; ale platí-li pro 9, platí i pro 10, platí-li pro 10, platí i pro 11 atd. Zbývá tedy dokázat, že z dělitelnosti čísla $n^2 + (n + 1)^2 - 1$ čtyřmi vyplývá dělitelnost čtyřmi čísla $(n + 1)^2 + (n + 2)^2 - 1$. Zřejmě je

$$A_n = (n + 1)^2 + (n + 2)^2 - 1 = n^2 + (n + 1)^2 - 1 + 4n + 4.$$

A_n je součtem dvou čísel $n^2 + (n + 1)^2 - 1$ a $4n + 4$, z nichž každé je dělitelné čtyřmi [první podle předpokladu a druhé proto, že $4n + 4 = 4(n + 1)$]; je tedy samo dělitelno čtyřmi.

Všimněme si, že při důkazu bylo nepodstatné to, že jsme ověřili platnost vyšetřovaného tvrzení pro prvních deset přirozených čísel; stačilo si všimnout, že tvrzení je správné pro $n = 1$ a potom dokázat větu vytištěnou kurzívou.

Metodě důkazu, které jsme použili, se říká důkaz matematickou indukcí (často se užívá též termínu úplná indukce). Spočívá na této větě:

Matematická indukce. *Jestliže T_n je tvrzení závislé na přirozeném čísle na*

I. T_n *platí pro $n = 1$ a*

II. z platnosti T_n vyplývá platnost T_{n+1} ,*)
potom T_n platí pro všechna přirozená n .

Důkaz matematickou indukcí sestává tedy ze dvou kroků. Z ověření platnosti tvrzení pro $n = 1$ a z důkazu věty II. Druhé části (důkazu věty II) se často říká závěr z n na $n + 1$. Důkazem věty o matematické indukci se budeme zabývat v příštím článku. Nyní uijeme matematické indukce na několika příkladech a ukážeme si důležitost obou částí I i II.

Příklad 1. Dokažme správnost tvrzení 5 na str. 5 pro všechna n . Označme

$$s_n = \frac{1}{1.2} + \frac{1}{2.3} + \dots + \frac{1}{n(n+1)}.$$

Máme dokázat platnost vzorce

$$s_n = \frac{n}{n+1} \tag{1}$$

pro všechna n . Uijeme matematické indukce. Vzorec (1) platí pro $n = 1$, neboť

$$s_1 = \frac{1}{1.2} = \frac{1}{2}.$$

Nechť (1) platí pro přirozené číslo n . Máme dokázat vzorec

$$s_{n+1} = \frac{n+1}{n+2}. \tag{2}$$

*) Užíváme úmluvy, že písmenem n označujeme přirozené číslo. Přesněji bychom II. měli vyslovit takto: je-li n libovolné přirozené číslo a T_n platí, potom platí i T_{n+1} .

Zřejmě je

$$s_{n+1} = s_n + \frac{1}{(n+1)(n+2)} = \frac{n}{n+1} + \frac{1}{(n+1)(n+2)}.$$

Úpravou máme

$$s_{n+1} = \frac{(n+1)^2}{(n+1)(n+2)}.$$

To však je již vzorec (2). Důkaz je hotov.

Příklad 2. Označme $t_n = 1 + 2 + \dots + n$ a dokažme

$$t_n = \frac{n(n+1)}{2}. \quad (3)$$

Vzorec je zřejmě správný pro $n = 1$. Předpokládejme (3) a vypočtěme t_{n+1} :

$$t_{n+1} = t_n + n + 1 = \frac{(n+1)(n+2)}{2}.$$

To je vzorec (3), kde místo n je dosazeno $n + 1$, a právě to jsme měli dokázat.

Příklad 3. Určeme vzorec pro součet

$$r_n = 1^3 + 2^3 + 3^3 + \dots + n^3.$$

Vzorec pro r_n se pokusíme uhádnout tím, že vypočteme r_n pro několik prvních n . Potom užijeme úplné indukce. Máme

$$\begin{aligned} r_1 &= 1, \\ r_2 &= 9 = 3^2, \\ r_3 &= 36 = 6^2, \\ r_4 &= 100 = 10^2, \\ r_5 &= 225 = 15^2. \end{aligned} \quad (4)$$

Z toho usuzujeme, že r_n je asi úplný čtverec, tj. $r_n = k^2$. V jakém vztahu je číslo k k číslu n ? Prohlížíme-li pozorně vzorce (4), vidíme, že čísla na pravých stranách jsou součty indexů u předcházejících čísel r_n . Skutečně

$$\begin{aligned} 1 + 2 &= 3, \\ 1 + 2 + 3 &= 6, \\ 1 + 2 + 3 + 4 &= 10, \\ 1 + 2 + 3 + 4 + 5 &= 15. \end{aligned}$$

To nás vede k domněnce, že $k = 1 + 2 + \dots + n$, tedy (podle příkladu 2) $k = \frac{n(n+1)}{2}$, takže $r_n = \frac{n^2(n+1)^2}{4}$.

Dokažme to úplnou indukcí. Domněnka je správná pro $n = 1$ (dokonce pro $n = 1, 2, \dots, 5$). Vypočtěme r_{n+1} . Zřejmě je

$$\begin{aligned} r_{n+1} &= r_n + (n+1)^3 = (n+1)^2 \left(\frac{n^2}{4} + n + 1 \right) = \\ &= \frac{(n+1)^2 (n^2 + 4n + 4)}{4} = \frac{(n+1)^2 (n+2)^2}{4}. \end{aligned}$$

Důkaz je hotov.

Příklad 3 je do jisté míry pro použití indukce typický. Věta o matematické indukci nám nic neříká o tom, jak objevit novou poučku či vzorec. Nový poznatek (v našem případě vzorec pro součet $1^3 + 2^3 + \dots + n^3$) zjistíme zpravidla pokusy (které nemusí být ihned úspěšné) a matematické indukce použijeme pouze k důkazu.

Toho, kdo by se domníval, že není třeba používat úplné indukce a že postačí přesvědčit se o platnosti nějakého tvrzení T_n závislého na čísle n pro dostatečně velký počet přirozených čísel, snad přesvědčí o nesprávnosti tohoto názoru následující příklady.

Příklad 4. Rozkládejme mnohočlen $x^n - 1$ pro různá n . Dostaneme

$$\begin{aligned}x - 1 &= x - 1, \\x^2 - 1 &= (x - 1)(x + 1), \\x^3 - 1 &= (x - 1)(x^2 + x + 1), \\x^4 - 1 &= (x - 1)(x + 1)(x^2 + 1), \\x^5 - 1 &= (x - 1)(x^4 + x^3 + x^2 + x + 1).\end{aligned}$$

Při tom tvoříme jen takové rozklady, v nichž koeficienty jednotlivých činitelů jsou celá čísla. Zdálo by se, že koeficienty jednotlivých činitelů rozkladu jsou buď $+1$, nebo -1 . To však není pravda. Těžko bychom to zjistili postupným dosazováním za n a rozkladem, protože teprve pro $n = 105$ má mnohočlen $x^n - 1$ v rozkladu činitele, jehož koeficient je -2 .

Příklad 5. Zvolme přirozené číslo $k > 1$ a vyšetřujme nerovnost

$$\frac{kn + \frac{1}{2}}{kn - \frac{1}{2}} > 1 + \frac{1}{k^k} \quad (5)$$

a její zvláštní případ pro $k = 5$,

$$\frac{5n + \frac{1}{2}}{5n - \frac{1}{2}} > 1 + \frac{1}{5^5}. \quad (6)$$

Kdybychom postupně dosazovali za n čísla od 1 do 500, zjistili bychom, že nerovnost (6) je správná. Neplatí však pro všechna n . Skutečně, podle obvyklých pravidel pro počítání s nerovnostmi ($5n - \frac{1}{2} > 0$) dostaneme

$$3125 > 5n - \frac{1}{2}$$

čili $n < 625,1$.

Tato nerovnost je ekvivalentní s nerovností (6). Tedy k tomu, abychom postupným dosazováním zjistili, že ne-

rovnost (6) neplatí pro všechna n , museli bychom dosazovat přirozená čísla až do čísla 626. To by jistě byla veliká práce a přitom zbytečná. Podobně bychom zjistili, že nerovnost

(5) je splněna pro všechna $n < k^{k-1} + \frac{1}{2k}$. Je-li k dost velké

(např. $k = 100$), je číslo na pravé straně poslední nerovnosti nesmírně velké (např. pro $k = 100$ je to číslo o 199 cifrách před desetinnou čárkou), mohli bychom celý život postupně dosazovat přirozená čísla od 1 počínaje a nabýt úplně chybného přesvědčení, že nerovnost platí pro všechna n .

Příklad 5 je zajímavý ještě v jednom směru. Mysleme si, že nějaký náš „odpůrce“ stále ještě věří, že není nutné užívat matematické indukce, ale že stačí ověřit jeho platnost pro dosti velký počet přirozených čísel. Tohoto „odpůrce“ „porazíme“ takto: Zeptáme se ho, pro kolik přirozených čísel tedy stačí provést zkoušku. On řekne třeba pro tisíc. My se jen pousmějeme a ukážeme mu následující příklad vyvracející jeho tvrzení. Nerovnost (5) je při $k = 6$ splněna pro všechna $n < 6^6 + \frac{1}{12} = 7776,08\bar{3}$. To znamená, že

prvních tisíc zkoušek nestačí, neboť nerovnost (5) je správná pro prvních tisíc přirozených čísel, ale neplatí pro všechna n . A tu třeba náš odpůrce namítne: Číslo tisíc bylo malé, já sám takové číslo neznám, ale možná, že existuje. My mu však neumožníme čestný ústup z bojiště, nýbrž ho porazíme na hlavu tím, že ukážeme, že ať si zvolí jakkoli velké přirozené číslo N , vždy najdeme k tak, že nerovnost (5) bude splněna pro všechna $n < N$, ale nebude splněna pro vůbec všechna n . K tomu zřejmě stačí zvolit k tak, aby $k^{k-1} + \frac{1}{2k} > N$, a to je vždy možné.

Abychom dovršili naše vítězství nad naším odpůrcem,

poznáme ještě, že nakonec je i pohodlnější provést důkaz indukcí než provádět velký počet zkoušek a že celý spor jsme s ním vedli jen proto, abychom ukázali, že jeho stanovisko je zásadně nesprávné.

Ukázali jsme si, že při použití matematické indukce bychom se mohli dopustit hrubé chyby, kdybychom nedokázali bod II. Nelze však při důkazu vynechat ani bod I. O tom nás poučí následující příklady, v nichž „dokážeme“*) (tím, že zapomeneme ověřit I) zřejmě nesprávné tvrzení.

Příklad 6. Číslo $2n + 1$ je sudé. Předpokládejme, že $a_n = 2n + 1$ je sudé. Vezměme číslo $a_{n+1} = 2(n + 1) + 1 = 2n + 1 + 2$. To je sudé, neboť je součtem dvou sudých čísel, čísla 2 a čísla $2n + 1$ (poslední číslo je sudé podle indukčního předpokladu). Důkaz je hotov.

Nikdo by se asi nedopustil omylu z příkladu 6 u tak jednoduchého tvrzení. Ale situace může být složitější.

Příklad 7. Číslo $2^{3n} + 3^{4n}$ je dělitelné číslem 73.

Proveďme závěr z n na $n + 1$:

$$2^{3(n+1)} + 3^{4(n+1)} = 8(2^{3n} + 3^{4n}) + 73 \cdot 3^{4n}. \quad (7)$$

To je součet dvou čísel, z nichž každé je dělitelné číslem 73 (první podle indukčního předpokladu). Věta je dokázána.

Ve skutečnosti je pravý opak správný. Číslo $2^{3n} + 3^{4n}$ pro žádné přirozené n není dělitelné 73. To si dokážeme, tentokrát již bez chyb, matematickou indukcí.

Pro $n = 1$ je $2^{3n} + 3^{4n} = 89$ a toto číslo není dělitelné 73. Tvrzení je správné pro $n = 1$. Učiňme závěr z n na $n + 1$. Předpokládejme, že $2^{3n} + 3^{4n}$ není dělitelné číslem 73 a vyšetřme číslo $2^{3(n+1)} + 3^{4(n+1)}$. To podle rovnice (7) je součtem dvou čísel, z nichž prvé podle indukčního před-

*) Pochopitelně nesprávně.

pokladu není dělitelné číslem 73 a druhé zřejmě číslem 73 dělitelné je. Tedy toto číslo $2^{3(n+1)} + 3^{4(n+1)}$ nemůže být dělitelné 73, c. b. d.

Cvičení

Vypočtete (vzorec dokažte matematickou indukcí).

$$1^*. 1 + 3 + 5 + 7 + \dots + 2n - 1.$$

$$2^*. 2 + 4 + 6 + \dots + 2n.$$

$$3^*. 1^2 + 2^2 + 3^2 + \dots + n^2.$$

$$4^*. 1 \cdot 2 + 2 \cdot 3 + 3 \cdot 4 + \dots + \dots + n(n+1).$$

$$5^*. \frac{1}{1 \cdot 3} + \frac{1}{3 \cdot 5} + \frac{1}{5 \cdot 7} + \dots + \frac{1}{(2n-1)(2n+1)}.$$

$$6^*. \frac{1}{1 \cdot 5} + \frac{1}{5 \cdot 9} + \dots + \frac{1}{(4n-3)(4n+1)}.$$

7. O Dokažte, že pro každé n je číslo $5^{n+1} + 6^{2n-1}$ dělitelné číslem 31.
8. Dokažte: Součet třetích mocnin tří po sobě následujících přirozených čísel je dělitelný 9. (Postup je obdobný důkazu tvrzení 4 str. 5.)
9. Součin dvou po sobě následujících přirozených čísel je dělitelný dvěma.
10. Na základě cvičení 9 dokažte znovu, avšak bez použití matematické indukce, že součet čtverců dvou po sobě následujících přirozených čísel zmenšený o jednu je dělitelný čtyřmi. (Návod: $n^2 + (n+1)^2 - 1 = 2n(n+1)$.)
11. Součin tří po sobě následujících přirozených čísel je dělitelný šesti.

12. Dokažte α) $1 - 2^2 + 3^2 - 4^2 \dots + (-1)^{n-1}n^2 =$
 $= (-1)^{n-1} \frac{n(n+1)}{2};$

β) $1 + 3^2 + 5^2 + \dots + (2n-1)^2 =$
 $= \frac{n(2n-1)(2n+1)}{3}.$

2. POKUS O DŮKAZ VĚTY O MATEMATICKÉ INDUKCI



V matematice každou novou větu dokazujeme. Dokažme si větu o úplné indukci. Důkaz provedme sporem. Nechtě tedy platí I a II (viz str. 7) a předpokládejme, že T_n není správné pro všechna n . Mezi těmito n existuje jedno nejmenší, to označme n_0 . Protože platí T_1 , je $n_0 > 1$. Položme $k = n_0 - 1$, potom k je přirozené číslo menší než n_0 , a tedy T_k platí. Podle II platí T_{k+1} , tj. T_{n_0} , to však je spor.

Zdálo by se, že se nám důkaz podařil. Ve skutečnosti jsme nedokázali vůbec nic, užili jsme totiž nedokázaného tvrzení, že mezi těmi přirozenými čísly n , pro která T_n neplatí, existuje nejmenší. Takové tvrzení by bylo správné, kdybychom věděli, že každá neprázdná množina*) přirozených čísel má nejmenší prvek. Jakkoliv se zdá tato věta očividná, je přece jen námi nedokázaná.

Snaha po logicky přesném vybudování matematiky vedla k tak zvané axiomatické metodě. Při ní vycházíme z několika málo základních vět — axiomů, které přijmeme bez důkazu a všechny další poučky z těchto základních axiomů (říká se též postulátů) odvozujeme logickou cestou. Na soustavu axiomů klademe dva zásadní požadavky. První je tzv. bezespornost. To znamená, že soustava axiomů musí být taková, aby se z ní nedala odvodit dvě tvrzení, z nichž jedno tvrdí logický opak druhého (např. první tvrzení: číslo 2 je sudé, druhé tvrzení: číslo 2 není sudé). Druhý požadavek spočívá zhruba v tom, že žádáme, aby axiomů bylo co nej-

*) Viz vysvětlivky na konci knihy.

méně. Přesněji, aby se žádný z axiomů nedal odvodit z ostatních. Jestliže tomu tak je, říkáme, že axiomy jsou nezávislé.

Je zcela přirozené, že chceme mít axiomů málo. Čím méně tvrzení přijmeme bez důkazu, tím spíše se vyhneme možnosti přijmout něco nesprávného. Hlavní důvod, proč se snažíme mít axiomů co nejméně, je však zcela jiný.

Představme si, že jsme některé poučky o dělitelnosti celých čísel odvodili z několika základních axiomů. Potom nebudeme muset znova dokazovat tyto poučky pro mnohočleny, postačí když se přesvědčíme, že pro mnohočleny jsou splněny ony základní axiomy*). Přitom ovšem nám záleží na tom, abychom nemusili ověřovat axiomů mnoho, ale právě naopak, aby axiomů bylo co nejméně.

Je-li však axiomů málo a chceme-li budovat teorii exaktně, nevyhneme se zpravidla tomu, že musíme dokázat některé samozřejmé věci. Ostatně to co je samozřejmé (vrátíme-li se k našemu příkladu o dělitelnosti) pro celá čísla, nemusí být samozřejmé pro mnohočleny.

Příklady, kdy se neoprávněně užilo samozřejmého tvrzení, zná historie matematiky mnoho. Zmiňme se o jednom axiomu, který ve vývoji geometrie sehrál významnou roli.

První axiomatické vybudování geometrie pochází od starořeckého vědce Euklida (viz historickou poznámku na konci knihy). Mezi jeho postuláty byl jeden, který matematiky řádně potrápil. Byl to jeho pátý postulát, tzv. postulát o rovnoběžkách, který zní:**) Daným bodem lze k dané přímce vést právě jednu rovnoběžku. Vznikla snaha tento axiom z ostatních axiomů***) dokázat a mnohokrát byl

*) Ve škole jste ovšem touto cestou nepostupovali, protože tento způsob výkladu by činil slabším žákům potíže.

**) Euklidův pátý postulát zněl původně jinak, to co následuje, je jeho ekvivalentní formulace.

***) Nemůžeme je zde uvádět.

předložen „důkaz“. Vždy se však ukázalo, že v „důkazu“ je buď chyba anebo (což je vlastně totéž), že bylo užito nějakého „samozřejmého“ tvrzení, které je s pátým postulátem rovnocenné.

A podobné chyby jsme se dopustili i my při důkazu věty o matematické indukci. Ale čeho smíme při důkazu užít? Abychom tuto otázku mohli zodpovědět, musíme si něco povědět o axiomatickém založení teorie přirozených čísel. Soustavu axiómů (která je bezesporná a jejíž axiómy jsou nezávislé), z nichž se dají odvodit*) všechny věty o přirozených číslech, předložil italský matematik G. Peano (viz historickou poznámku na konci knihy) a jedním z těchto axiómů, dokonce jedním z nejdůležitějších je i matematická indukce. Mluvíme proto o principu matematické (úplné) indukce a větu o matematické indukci na str. 7 přijímáme bez důkazu jako axióm.

Dokažme si nyní, že každá neprázdná množina \mathbf{M} přirozených čísel má nejmenší prvek. Protože množina \mathbf{M} je neprázdná, obsahuje nějaké přirozené číslo n . Vezměme v úvahu všechna přirozená čísla, která patří do \mathbf{M} a která jsou nejvýše rovna n . Těch je nejvýše k , kde $k \leq n$. Kdybychom měli dokázáno, že mezi k přirozenými čísly existuje jedno, které je nejmenší, bylo by vše hotovo. My si však dokážeme ještě o něco více. Mezi k reálnými čísly a_1, a_2, \dots, a_k existuje jedno, označme ho m , které je nejmenší, tj. takové, že platí $m \leq a_1, m \leq a_2, \dots, m \leq a_k$. Důkaz provedeme indukcí. Tvrzení je zřejmě správné pro $k = 1$ i pro $k = 2$. Uvažujme nyní čísla a_1, \dots, a_k, a_{k+1} . Podle indukčního předpokladu existuje mezi čísly a_1, \dots, a_k nejmenší, označme je m_1 . Ze dvou čísel m_1 a a_{k+1} je jedno nejmenší, to označme m . Zřejmě m je i nejmenší z čísel a_1, \dots, a_{k+1} . Důkaz je proveden.

*) Přitom je ovšem třeba nejen poučky dokazovat, ale i zavádět nové pojmy definicemi.

3. JINÉ FORMULACE



V jedné úřadovně státní banky měl pokladník k dispozici jen tříkorunové a pětadvacetikorunové bankovky. Měl velké obavy, že při výplatě některé částky bude musit shánět drobné. Říkal si: „To bude ostuda, naše úřadovna by přece měla mít drobné.“ Měl však štěstí, vždy se mu podařilo patričnou částku vyplatit. Večer prohlížel, jaké částky během dne vyplácel a zjistil, že vyplácené částky byly vyjádřeny v celých korunách a byly větší než 48. A tak si položil otázku, zda to byla náhoda, že nemusil přiznat, že nemá drobné, nebo zda lze každý počet korun větší než 48 vyplatit jen s pomocí tříkorunových a pětadvacetikorunových bankovek. Udělal si následující tabulku:

Obnos v korunách	Počet tříkorun	Počet pětadvacetikorun
49	8	1
50	0	2
51	17	0
52	9	1
53	1	2
54	18	0
55	10	1

To je jasné, řekl si pokladník, každý obnos v celých korunách větší než 48 lze vyplatit použitím jen tříkorunových a pětadvacetikorunových bankovek. A na nás nyní je, abychom to dokázali.

Je-li n vyplácená částka, má platit rovnice

$$n = 3x + 25y, \quad (1)$$

ve které celá nezáporná čísla x a y označují počet tříkorun, resp. pětadvacetikorun. Abychom se mohli stručněji vyjadřovat, řekneme, že přirozené číslo n je příhodné, jestliže rovnice (1) má řešení x, y v celých nezáporných číslech.

Jde o to dokázat, že každé přirozené číslo n , které je větší než 48 je příhodné. Víme, že číslo 49 je příhodné. Dříve než provedeme závěr z n na $n + 1$, všimneme si pokladníkovy tabulky. K zvýšení vyplácené částky o 1 Kčs se nahradí buď 8 tříkorun jednou pětadvacetikorunou (ze 49 na 50, z 52 na 53, z 54 na 55) nebo se dvě pětadvacetikoruny nahradí 17 tříkorunami (z 50 na 51, z 53 na 54). Nyní jde o to, zda lze jeden z těchto postupů použít ke zvýšení vyplácené částky o 1 Kčs při libovolném přirozeném čísle $n \geq 49$. Jinými slovy jde o to, zda rovnice

$$n + 1 = 3x + 25y$$

má vždy alespoň jedno řešení v celých nezáporných x a y , které dostaneme z celočíselného nezáporného řešení x_0, y_0 rovnice

$$n = 3x_0 + 25y_0$$

buď podle vzorců

$$\begin{aligned} x &= x_0 - 8, \\ y &= y_0 + 1, \end{aligned}$$

(8 tříkorun nahradíme jednou pětadvacetikorunou) nebo podle vzorců

$$\begin{aligned} x &= x_0 + 17, \\ y &= y_0 - 2, \end{aligned}$$

(dvě pětadvacetikoruny nahradíme sedmnácti tříkorunami).

Po této předběžné úvaze provedme závěr z n na $n + 1$.
Buď tedy n příhodné, tzn. existují celá nezáporná čísla x_0
a y_0 tak, že

$$n = 3x_0 + 25y_0$$

a necht' čísla

$$\begin{aligned}x &= x_0 - 8, \\y &= y_0 + 1\end{aligned}$$

nejsou*) celočíselné nezáporné řešení rovnice

$$n + 1 = 3x + 25y.$$

Protože x a y je zřejmě celočíselné řešení (stačí dosadit)
a $y \geq 1$, musí $x_0 - 8 < 0$, tj. $x_0 < 8$. Dokážeme nyní, že
 $x = x_0 + 17, y = y_0 - 2$ je celočíselné nezáporné řešení
rovnice $n + 1 = 3x + 25y$. Protože to zřejmě je ce-
ločíselné řešení (stačí dosadit) a $x \geq 17$, stačí dokázat,
že $y \geq 0$, čili $y_0 \geq 2$. Protože $x_0 < 8$ a $n \geq 49$ je

$$y_0 = \frac{n - 3x_0}{25} > \frac{49 - 24}{25} = 1.$$

Je tedy $n + 1$ příhodné, je-li $n > 48$ a příhodné. Z toho
soudíme, že když 49 je příhodné, že i 50 je příhodné, když
50 je příhodné, tak i 51 atd. Každé přirozené číslo větší
než 48 je příhodné.

V posledním příkladě jsme užili matematické indukce,
ale v jiné formě než jsme vyslovili v čl. 1. Užili jsme vlastně
této věty:

Věta 1. *Buď V_n tvrzeň závislé na přirozeném čísle n
a necht' platí*

I*. *V_n je správné pro $n = n_0$, kde n_0 je nějaké přirozené číslo,*

II*. *je-li $n \geq n_0$ a V_n platí, potom platí i V_{n+1} .*

*) Kdyby byla, není co dokazovat.

Potom platí tvrzení V_n pro všechna přirozená $n \geq n_0$.

Větu 1 si dokážeme z principu matematické indukce.

Důkaz. Označme znakem T_k tvrzení V_{k+n_0-1} . Zřejmě T_1 platí, neboť $T_1 = V_{n_0}$. Nechť tedy k je přirozené číslo a T_k platí, potom platí V_{k+n_0-1} (neboť $k+n_0-1 \geq n_0$) a tedy podle předpokladu II^* věty platí $V_{k+n_0} = V_{k+n_0-1}$, tj. T_{k+1} . Podle principu matematické indukce platí T_k pro všechna přirozená k , to však znamená, že platí V_{k+n_0-1} pro všechna přirozená k , neboli V_n pro všechna přirozená $n \geq n_0$.

Ukažme si ještě dva příklady na větu 1.

Příklad 1. Dokažte, že pro $n \geq 5$ platí nerovnost

$$2^n > n^2. \quad (2)$$

Užijeme věty 1 ($n_0 = 5$). Nerovnost (2) platí pro $n = 5$ ($32 > 25$). Nechť tedy (2) platí pro přirozené $n \geq 5$. Z (2) plyne

$$2^{n+1} > 2n^2 = n^2 + n^2. \quad (3)$$

Uvažme, že $n-1 \geq 4$ a tedy $n^2 - 2n + 1 \geq 16$ a tedy $n^2 > 2n + 1$. Z toho a z nerovnosti (3) plyne

$$2^{n+1} > n^2 + 2n + 1 = (n+1)^2,$$

c. b. d.

Příklad 2. Věta. Jsou-li n a q přirozená čísla, potom existují celá nezáporná čísla m a r tak, že platí

$$n = mq + r \quad (4)$$

a

$$0 \leq r < q. \quad (5)$$

Čísla m a r jsou čísla n a q jednoznačně stanovena.

Číslu r se říká nejmenší nezáporný zbytek při dělení čísla n číslem q .

Věta je vám dobře známa z národní školy a budete se možná ptát, proč ji dokazujeme. Uvědomte si však, že věta se vám vžila jen neustálým používáním a že jste si ji nikdy nedokázali.

Důkaz. Nejdříve dokážeme existenci čísel m a r metodou matematické indukce (podle věty 1). Je-li $n < q$, lze vzít $m = 0$ a $r = n$. Je-li $n = q$, lze položit $m = 1$, $r = 0$. Tvrzení je správné pro $n \leq q$. Buď n přirozené číslo, $n \geq q$ a předpokládejme, že tvrzení platí pro n , tj. že platí (4) a (5). Máme dokázat, že existují celá nezáporná čísla m_1 , r_1 tak, že $n + 1 = m_1 q + r_1$ a $0 \leq r_1 < q$. Vyjdeme z rovnice (4); přičteme na obou stranách číslo 1, tím dostaneme

$$n + 1 = mq + r + 1. \quad (6)$$

Je-li $r + 1 < q$, můžeme položit $m = m_1$ a $r_1 = r + 1$ a důkaz je hotov, není-li $r + 1 < q$ je $r + 1 = q$ (neboť $r < q$). Potom však z rovnice (6) dostaneme

$$n + 1 = mq + q = (m + 1) q$$

a lze zřejmě vzít $m_1 = m + 1$ a $r_1 = 0$.

Existence je dokázána.

Nyní dokážeme jednoznačnost. Nechť tedy platí

$$n = m_1 q + r_1, \quad 0 \leq r_1 < q,$$

a

$$n = m_2 q + r_2, \quad 0 \leq r_2 < q.$$

Předpokládejme $m_1 > m_2$. Odečtením rovnic pro n dostaneme:

$$0 = (m_2 - m_1) q + r_2 - r_1$$

čili

$$(m_1 - m_2) q = r_2 - r_1. \quad (7)$$

Avšak $m_1 - m_2 \geq 1$, tedy $(m_1 - m_2) q \geq q$; naproti tomu je však $r_2 - r_1 \leq r_2 < q$, a tedy

$$(m_1 - m_2) q \cong q > r_2 - r_1,$$

a to je spor s rovnicí (7). Předpoklad $m_1 > m_2$ vedl ke sporu. Podobně se ukáže, že i předpoklad $m_2 < m_1$ vede ke sporu. Tedy neplatí ani $m_1 < m_2$ ani $m_2 < m_1$. To znamená, že platí $m_1 = m_2$.

Z rovnosti (7) pak plyne $r_2 = r_1$.

Cvičení

1. Dokažte, že pro $n > 2$ platí $2^n > 2n + 1$.
- 2*. Pro která n platí $3^n > n^3$?
3. Každý obnos větší než 7 haléřů lze zaplatit jen tříhaléřovými a pětihaléřovými mincemi.
4. ○ Ke každému přirozenému číslu n existuje celé nezáporné číslo s a celá čísla a_0, a_1, \dots, a_s tak, že

$$n = a_s \cdot 10^s + a_{s-1} \cdot 10^{s-1} + \dots + a_1 \cdot 10 + a_0$$

a

$$\begin{aligned} 10 > a_s &\cong 1, \\ 10 > a_{s-1} &\cong 0, \\ 10 > a_{s-2} &\cong 0, \\ \vdots & \quad \quad \quad \vdots \\ 10 > a_0 &\cong 0. \end{aligned}$$

Přitom čísla s, a_0, \dots, a_s jsou číslem n jednoznačně určena. Slovy: Každé přirozené číslo se dá napsat v desítkové soustavě právě jedním způsobem.

5. Ke každému přirozenému číslu n existuje celé nezáporné číslo s a čísla a_0, \dots, a_s , která jsou buď 0 nebo 1 tak, že

$$n = a_s \cdot 2^s + a_{s-1} \cdot 2^{s-1} + a_1 \cdot 2 + a_0.$$

(Vyjádření přirozeného čísla v dvojkové soustavě.)

6*. Číslo 137 vyjádřete ve dvojkové soustavě.

7. Dokažte větu. Jsou-li n a q přirozená čísla, $q = 2k$, potom existuje celé nezáporné číslo m a celé číslo r tak, že

$$n = mq + r$$

a

$$-k < r \leq k.$$

(Návod. Můžete užít buď věty z příkladu 2, nebo provést důkaz indukci podobně jako to bylo uděláno v příkladě 2.)

8. Dokažte. Každé přirozené liché číslo větší než 2 je tvaru $4k - 1$ nebo $4k + 1$, kde k je přirozené číslo. (Návod. Použijte věty z cvičení 7 pro $q = 4$.)

9. Dokažte: Každé prvočíslo*) větší než 4 je tvaru $6k - 1$ nebo $6k + 1$, kde k je přirozené číslo. (Návod. Použijte věty z cvičení 7 pro $q = 6$ a vyšetřujte různé možnosti pro r .)

10. Ukažte, že neplatí věta obrácená k větě z cvičení 9. (Návod. Položte $k = 4$.)

Nyní si vyslovíme, objasníme a dokážeme větu, která je s principem matematické indukce ekvivalentní. Jinými slovy: dokážeme ji z principu matematické indukce, a dále ukážeme, že z předpokladu, že tato věta platí, vyplývá platnost principu matematické indukce.

Věta 2. *Bud' M množina přirozených čísel, která má tyto dvě vlastnosti:*

$$I'. 1 \in M.$$

*) Viz vysvětlující poznámku na konci knihy.

II'. Jestliže $n \in M$, potom $n + 1 \in M$.
Potom množina M obsahuje všechna přirozená čísla.

Objasněme si větu 2. Přirozená čísla si představme (např.) jako kaménky a množinu M jako sáček. Do tohoto sáčku nevidíme, víme však (podle I' a II'), že v něm je kámenek znázorňující číslo 1 a jestliže ze sáčku vytáhneme kámenek znázorňující číslo n , jsme si jisti, že v sáčku je rovněž kámenek znázorňující číslo $n + 1$. Naše věta nám říká, že sáček obsahuje všechny kaménky.

Někdo by se mohl domnívat, že je zbytečné se zabývat větou 2, protože je rovnocenná s principem matematické indukce, a nic nového nám neříká. To by však byl omyl. Mnohdy je k důkazu některé matematické poučky výhodnější užít této věty než principu matematické indukce v původní formě. Jsou však ještě další důvody, proč formulovat větu 2, nemůžeme se však jimi v této elementární knížce zabývat. Uvidíme, že věta 2 se nám bude hodit později při důkazu věty 4.

Důkaz. Použijeme principu matematické indukce. Označme T_n toto tvrzení:

Množina M obsahuje číslo n .

Podle I' je T_1 správné. Z II' vyplývá, že z T_n plyne T_{n+1} . Tedy platí I. a II. z principu matematické indukce. Z toho usuzujeme, že T_n platí pro každé přirozené n , tj. M obsahuje všechna přirozená čísla c. b. d.

Předpokládejme nyní, že věta 2 platí a ukažme, že potom platí věta o matematické indukci. Ponechme označení z důkazu věty 2, tj. T_n je výrok: Množina M obsahuje číslo n . Předpokládejme I a II. Potom $1 \in M$ a dále, platí-li T_n , tj. $n \in M$, potom platí T_{n+1} , tj. $n + 1 \in M$. Čili platí I' a II'. Podle věty 2 obsahuje M všechna přirozená čísla, čili pro každé přirozené n platí $n \in M$, jinými slovy T_n platí pro všechna n .

Příklad 3. Věta. Každé přirozené číslo lze napsat jako $2k$ nebo $2k - 1$, kde k je přirozené číslo.

Důkaz. Do množiny M dejme ta přirozená čísla, která se dají zapsat ve tvaru $2k$ nebo $2k - 1$, kde k je přirozené číslo. Zřejmě $1 \in M$, neboť $1 = 2 \cdot 1 - 1$. Necht' $n \in M$, potom $n = 2k$ nebo $n = 2k - 1$. V prvním případě $n + 1 = 2k + 1 = 2(k + 1) - 1$, čili $n + 1 \in M$; v druhém případě $n + 1 = 2k$, čili $n + 1 \in M$. Podle věty 2 obsahuje M všechna přirozená čísla, c. b. d.

Podobně jako z principu úplné indukce jsme odvodili větu 1, lze z věty 2 snadno odvodit větu malinko obecnější.

Věta 3. *Buď M množina přirozených čísel, taková, že*

I. $k \in M$.

II. *Je-li $n \geq k$ a $n \in M$, potom $n + 1 \in M$.*

Potom M obsahuje všechna přirozená čísla větší nebo rovná číslu k .

Platnost věty 3 je zřejmá, snadný formální důkaz přenechávám čtenáři. Podobně jako věta 2 byla jen jinou formulací principu úplné indukce, je věta 3 jen jinou formulací věty 1.

Než přistoupíme k další větě, probereme jeden příklad.

Příklad 4. Věta. Každé přirozené číslo $n \geq 2$ je dělitelné nějakým prvočíslem.

Pokusme se větu dokázat úplnou indukcí (přesněji pomocí věty 1). Věta je správná pro $n = 2$, neboť 2 je prvočíslo. Tedy I^* je správné. Buď tvrzení věty správné pro n a pokusme se je dokázat pro $n + 1$. Buď je $n + 1$ prvočíslo, potom není co dokazovat. Nebo je $n + 1$ číslo složené; $n + 1 = r \cdot s$, kde $1 < r < n + 1$, $1 < s < n + 1$. Kdybychom mohli nyní užít indukčního předpokladu pro r nebo pro s , důkaz bychom snadno dokončili (rozmyslete si to!), ale to nemůžeme, neboť nevíme, zda r nebo s je

rovno n . Dokonce můžeme s jistotou očekávat, že $r \neq n$ a $s \neq n$. Důkaz se nám tedy nepodařil, ale nyní jistě uznáme, že by se nám hodila tato věta.

Věta 4. *Buď T_n tvrzení závislé na čísle n a necht*

I. pro přirozené číslo r platí T_r .

II. z platnosti T_k pro všechna čísla k , $r \leq k < n$ vyplývá platnost T_n .

Potom platí T_n pro všechna přirozená $n \geq r$.

Důkaz. Utvořme si množinu M takto. Číslo $n \in M$, jestliže T_k platí pro všechna přirozená k , $r \leq k < n$. Zřejmě $r + 1 \in M$. Dále z $n \in M$ plyne $n + 1 \in M$. Tedy podle věty 3 obsahuje M všechna přirozená čísla větší nebo rovná $r + 1$, tedy T_n platí pro všechna n , c. b. d.

Důkaz věty z příkladu 4 provedeme nyní pomocí věty 4. Buď T_n tvrzení: Číslo n je dělitelné nějakým prvočíslem. Zřejmě T_2 platí. Necht platí T_k pro $2 \leq k < n$, čili předpokládáme, že každé přirozené k , $2 \leq k < n$ je dělitelné nějakým prvočíslem. Číslo n je buď prvočíslo nebo číslo složené. Je-li prvočíslo, není co dokazovat, je-li složené, je dělitelné nějakým přirozeným číslem s , menším než n . Číslo s je však dělitelné prvočíslem podle indukčního předpokladu, tedy i číslo n je dělitelné tímto prvočíslem. To však znamená, že T_n platí. Tedy podle věty 4 platí T_n pro všechna $n \geq 2$, čili každé přirozené číslo n větší nebo rovné 2 je dělitelné nějakým prvočíslem.

V příkladě 2 jsme si vyslovili a dokázali větu o dělení čísel se zbytkem, o které jste se učili již na nižším stupni (ovšem bez důkazu). Podobně jako se dají dělit (se zbytkem) přirozená čísla lze dělit mnohočleny*).

Ukažme si nejdříve na číselném příkladě, jak se celý výpočet provádí a pak si teprve dokážeme příslušnou větu.

*) Viz vysvětlující poznámky na konci knihy.

Příklad 5. Má se nalézt částečný podíl a zbytek při dělení mnohočlenu $2x^3 - 6x^2 + 2x + 3$ mnohočlenem $x - 3$.

Výpočet provádíme takto. Podíl členů nejvyšších stupňů bude prvním členem částečného podílu ($2x^3 : x = 2x^2$), tímto členem znásobíme dělitele a odečteme od dělence. Výpočet zapisujeme takto:

$$\begin{array}{r} (2x^3 - 6x^2 + 2x + 3) : (x - 3) = 2x^2 \\ -2x^3 \mp 6x^2 \\ \hline 0 \quad 0 \end{array}$$

Sepíšeme další členy, celý postup opakujeme, až nakonec zbytek je menšího stupně než dělitel. Postup výpočtu je jasně patrný ze zápisu

$$\begin{array}{r} (2x^3 - 6x^2 + 2x + 3) : (x - 3) = 2x^2 + 2 \\ -2x^3 \mp 6x^2 \\ \hline 0 \quad 0 \quad + 2x + 3 \\ \quad \quad \quad - 2x \mp 6 \\ \hline \quad \quad \quad 9 \end{array}$$

Částečný podíl je $2x^2 + 2$ a zbytek je 9.

Nyní přistupme k větě.

Příklad 6. Věta. Jsou-li $p(x)$ a $d(x)$ mnohočleny s reálnými koeficienty, $d(x) \neq 0$, potom vždy existují mnohočleny $q(x)$ a $r(x)$ tak, že

$$p(x) = d(x)q(x) + r(x)$$

a přitom stupeň $r(x)$ je buď menší než stupeň mnohočlenu $d(x)$ nebo je $r(x) = 0$ pro všechna x .

Důkaz provedeme indukcí. Přitom budeme v podstatě dělit (avšak obecně) mnohočlen $p(x)$ mnohočlenem $d(x)$, provedeme však jen první krok dělení a místo dalšího dělení užijeme indukčního předpokladu. Ale teď již k věci.

Důkaz provedeme indukcí podle stupně mnohočlenu p . Nejdříve však musíme vyřídit případ $p(x) \equiv 0$ (neboť nulový mnohočlen nemá žádný stupeň). Všimneme si zvláštního případu $p(x)$ rovno nule. Zde lze položit $q(x) = 0$, $r(x) = 0$ a věta platí.

Nechť tedy $p(x)$ je stupně n , $d(x)$ stupně m a

$$p(x) = a_n x^n + a_{n-1} x^{n-1} + \dots + a_0, a_n \neq 0,$$

$$d(x) = b_m x^m + b_{m-1} x^{m-1} + \dots + b_0, b_m \neq 0.$$

Věta platí, je-li $n < m$, neboť v tom případě lze zvolit $q(x) = 0$, $r(x) = p(x)$. Věta rovněž platí pro $n = m$, neboť v tom případě mnohočlen

$$p(x) - \frac{a_n}{b_m} d(x) \quad (b_m \neq 0)$$

je buď nulový nebo stupně nižšího než m . Lze tedy položit

$$q(x) = \frac{a_n}{b_m} \text{ a } r(x) = p(x) - \frac{a_n}{b_m} d(x). \text{ (Povšimněte si, že}$$

nyň jsme postupovali jako v příkladě 5.) Víme tedy, že věta platí pro všechny polynomy stupně 1, 2, ..., m . Předpokládejme nyní, že věta platí pro všechny polynomy stupně k , kde $m \leq k < n$ a dokažme její platnost i pro polynomy stupně n . Vezměme mnohočlen

$$p(x) - \frac{a_n}{b_m} x^{n-m} d(x).$$

(Postupujeme opět jako v příkladě 5. Od dělence $p(x)$ odčítáme dělitele $d(x)$ znásobeného podílem členů nejvyš-

ších stupňů $\frac{a_n x^n}{b_m x^m}$.) To je mnohočlen stupně nižšího než

n (nemusí být stupně $n - 1$, protože se mohou, podobně jako v příkladě 5, zrušit i některé další členy, nejenom členy

nejvyšších stupňů). Podle indukčního předpokladu existují mnohočleny $\bar{q}(x)$ a $\bar{r}(x)$ tak, že

$$p(x) - \frac{a_n}{b_m} x^{n-m} d(x) = d(x) \bar{q}(x) + \bar{r}(x) \quad (8)$$

a přitom stupeň $\bar{r}(x)$ je buď menší než stupeň $d(x)$ nebo je $\bar{r}(x) \equiv 0$.

Úpravou rovnice (8) dostaneme

$$p(x) = \left(\frac{a_n}{b_m} x^{n-m} + \bar{q}(x) \right) d(x) + \bar{r}(x).$$

Nyní je zřejmé: položíme-li

$$q(x) = \frac{a_n}{b_m} x^{n-m} + \bar{q}(x), r(x) = \bar{r}(x)$$

je pro tyto mnohočleny splněno tvrzení věty, c. b. d.

Poznámka. Podiskutujme chvíli opět s naším odpůrcem, kterému z počátku není jasné, v čem tkví hlavní význam věty. Pokusíme se mu vysvětlit, že význam věty spočívá v tom, že zaručuje existenci polynomů $q(x)$ a $r(x)$ a on nám hned namítne: Proč by takové polynomy neměly existovat? Trpělivě mu vysvětlíme, že by se měl spíše ptát: Proč by měly existovat? Neboť pro mnohočleny pouze s celočíselnými koeficienty obdobná věta neplatí jak ukazuje následující příklad $p(x) = x + 1$, $d(x) = 5$. Kdyby totiž existovaly polynomy q a r tak, že

$$x + 1 = 5q(x) + r(x),$$

a $r(x)$ byl stupně 0 nebo $r(x) \equiv 0$, musel by zřejmě $q(x)$ být stupně prvního $q(x) = ax + b$, kde a a b jsou celá čísla. Potom by však $5a = 1$ (koeficienty u x si musí být rovny); to však je spor.

Poznámka. Podobně jako v příkladě 2 se dokázalo, že čísla q a r jsou určena jednoznačně, lze dokázat, že polynomy $p(x)$ a $r(x)$ z příkladu 6 jsou jednoznačně určeny polynomy $q(x)$ a $d(x)$ (viz k tomu cvič. 4).

Cvičení

11. Rozmyslete si, že větu 4 lze vyslovit tímto ekvivalentním způsobem: *Buď M množina přirozených čísel taková, že*
 I. *přirozené číslo r patří do M ,*
 II. *jestliže pro všechna přirozená $k, r \leq k < n$ platí $k \in M$, potom $n \in M$.*
Potom M obsahuje všechna přirozená čísla $n \geq r$.
12. Každé přirozené číslo je součinem konečného počtu prvočísel. (Návod: Užijte věty 4 a postupujte obdobně jako v příkladě 4.)
- 13*. Najděte částečný podíl a zbytek při dělení mnohočlenu $p(x)$ mnohočlenem $d(x)$ pro
 a) $p(x) = x^5 + x^2 + 5, \quad d(x) = x + 1;$
 b) $p(x) = x^5 + 2x^3, \quad d(x) = x^4 + 1.$
14. \circ Dokažte. Polynomy $q(x)$ a $r(x)$ z příkladu 6 jsou jednoznačně určeny polynomy $p(x)$ a $d(x)$.
15. \circ Je-li a reálné číslo a $p(x)$ polynom s reálnými koeficienty, potom existuje polynom $q(x)$ tak, že platí

$$p(x) = (x - a)q(x) + p(a).$$
 (Návod: Užijte příkladu 6 pro $d(x) = x - a$.)
16. Číslo a nazýváme nulovým bodem polynomu $p(x)$ (nebo též řešením algebraické rovnice $p(x) = 0$), jestliže $p(a) = 0$. Dokažte: je-li číslo a nulovým bodem polynomu $p(x)$, potom $p(x)$ je dělitelný dvojčlenem $x - a$. (Návod: Užijte cv. 15.)

17*. Víte-li, že polynom $p(x)$ má nulový bod a , určete všechna řešení rovnice $p(x) = 0$ pro

$$\alpha) p(x) = x^3 - 2x^2 - 9x + 18, \quad a = -3;$$

$$\beta) p(x) = x^5 - 2x^4 - 10x^3 + 20x^2 + 9x - 18, \quad a = 2;$$

$$\gamma) p(x) = x^3 + 1, \quad a = -1.$$

18. Dokažte úplnou indukci pro $x \neq 2k\pi$ rovnosti

$$\alpha) \sin x + \sin 2x + \dots + \sin nx = \frac{\sin \frac{n+1}{2}x \sin \frac{nx}{2}}{\sin \frac{x}{2}}$$

$$\beta) \frac{1}{2} + \cos x + \cos 2x + \dots + \cos nx = \frac{\sin \frac{2n+1}{2}x}{2 \sin \frac{x}{2}}$$

19. ○ Dokažte znovu (použitím věty 4 a věty z příkladu 2) cvič. 4. (Návod: Vezměte $q = 10$ a užiňte indukčního předpokladu pro m .)

4. PŘÍKLADY Z ALGEBRY



Protože čtenáři je již princip úplné indukce běžný, nebudu v tomto článku podrobně rozvádět všechny detaily a budu postupovat rychleji.

Příklad 1. V matematice se často používá této tzv. Bernoulliho nerovnosti

$$(1 + x)^n \geq 1 + nx, \quad (1)$$

kteřá platí pro všechna reálná $x \geq -1$ a každé přirozené n .

Čtenář znalý tzv. binomické poučky si Bernoulliho nerovnost snadno zapamatuje. Pravá strana této nerovnosti jsou prvé dva členy součtu, který dostaneme výpočtem levé strany podle binomické poučky. Její důkaz provedeme takto: Pro $n = 1$ platí zřejmě rovnost. Nechť tedy (1) platí. Dokážeme, že platí $(1 + x)^{n+1} \geq 1 + (n + 1)x$. Buď je $1 + x = 0$ nebo je $1 + x > 0$. V obou případech smíme násobit nerovnost (1) číslem $1 + x$ a tato nerovnost zůstane správná. Tak dostaneme

$$(1 + x)^{n+1} \geq (1 + nx)(1 + x) = 1 + (n + 1)x + nx^2 \geq 1 + (n + 1)x.$$

Příklad 2. Je-li $0 < a < b$, potom $0 < a^n < b^n$.

Důkaz. Pro $n = 1$ je tvrzení zřejmě správné. Nerovnost $0 < a^n < b^n$ znásobíme kladným číslem a . Dostaneme $0 < a^{n+1} < ab^n$. Nerovnost $a < b$ znásobíme kladným

číslem b^n . Dostaneme $a b^n < b^{n+1}$. Celkem tedy máme $0 < a^{n+1} < a b^n < b^{n+1}$, c. b. d.

Příklad 3. Pro reálná kladná čísla $a, b, a \neq b$, platí

$$2^{n-1}(a^n + b^n) > (a + b)^n. \quad (2)$$

Důkaz indukci. Nerovnost (2) platí zřejmě pro $n = 2$. Předpokládejme $a \neq b, a, b > 0$ a dále to, že (2) platí. Znásobme (2) číslem $a + b$ a dostaneme

$$(a + b)^{n+1} < 2^{n-1}(a^n + b^n)(a + b). \quad (3)$$

Nyní stačí dokázat nerovnost

$$2^{n-1}(a^n + b^n)(a + b) < 2^n(a^{n+1} + b^{n+1}). \quad (4)$$

neboť potom

$$(a + b)^{n+1} < 2^n(a^{n+1} + b^{n+1}),$$

a to je nerovnost (2) s $n + 1$ místo s n .

Nerovnost (4) je však ekvivalentní s nerovnostmi

$$\begin{aligned} 2^{n-1}(a^{n+1} + b^{n+1}) + 2^{n-1}(ab^n + ba^n) &< \\ &< 2^n(a^{n+1} + b^{n+1}), \\ ab^n + ba^n &< a^{n+1} + b^{n+1}, \\ 0 &< (a^n - b^n)(a - b). \end{aligned}$$

Poslední nerovnost je však správná, neboť činitelé na pravé straně jsou buď oba kladní, nebo oba záporní. Tedy platí (4), c. b. d.

Příklad 4. Věta. Jsou-li x_1, x_2, \dots, x_n kladná čísla $x_1 x_2 \dots x_n = 1$, potom $x_1 + x_2 + \dots + x_n \geq n$.

Důkaz. Věta je správná pro $n = 1$ (platí rovnost). Necht tedy platí pro přirozené číslo n . Uvažujme $n + 1$ kladných čísel x_1, \dots, x_{n+1} takových, že $x_1 x_2 \dots x_{n+1} = 1$. Mů-

žeme předpokládat $x_1 \leq x_2 \leq \dots \leq x_{n+1}$ (v případě potřeby čísla x_i přečíslojeme). Označme

$y_1 = x_1 x_{n+1}, y_2 = x_2, \dots, y_n = x_n$. Čísla y_i ($i = 1, \dots, n$) jsou kladná, platí $y_1 \dots y_n = 1$, tedy podle indukčního předpokladu $y_1 + y_2 + \dots + y_n \geq n$, čili $x_1 x_{n+1} + x_2 + \dots + x_n \geq n$. Tuto nerovnost nyní upravme ekvivalentními úpravami

$$\begin{aligned} x_1 x_{n+1} + x_2 + \dots + x_n &\geq n, \\ x_1 + x_2 + \dots + x_{n+1} &\geq n + 1 - 1 + x_1 + \\ &\quad + x_{n+1} - x_1 x_{n+1}. \end{aligned}$$

Avšak

$$(1 - x_1)(x_{n+1} - 1) = x_1 + x_{n+1} - 1 - x_1 x_{n+1},$$

tedy

$$x_1 + x_2 + \dots + x_{n+1} \geq n + 1 + (1 - x_1)(x_{n+1} - 1). \quad (5)$$

Dokážeme-li $1 - x_1 \geq 0, x_{n+1} - 1 \geq 0$ čili $x_1 \leq 1, x_{n+1} \geq 1$; bude závěr z n na $n + 1$ dokončen, neboť součin na pravé straně nerovnosti (5) bude nezáporné číslo. Důkaz nerovnosti $x_1 \leq 1$ provedeme sporem. Necht $x_1 > 1$, potom $x_1 x_2 \dots x_n x_{n+1} \geq x_1^{n+1} > 1$, a to je spor s předpokladem $x_1 x_2 \dots x_{n+1} = 1$. Podobně se dokáže, že $x_{n+1} \geq 1$. Věta je dokázána.

Cvičení

1. Věta. Pro dvojmoc součtu $x_1 + \dots + x_n$ ($n \geq 2$) platí $(x_1 + x_2 + \dots + x_n)^2 = x_1^2 + x_2^2 + \dots + x_n^2 + 2(x_1 x_2 + x_1 x_3 + \dots + x_1 x_n + x_2 x_3 + \dots + x_2 x_n + \dots + x_{n-1} x_n)$.
2. Věta. Pro reálná čísla $a_1, a_2, \dots, a_n, b_1, b_2, \dots, b_n$

platí vždy nerovnost $(a_1 b_1 + a_2 b_2 + \dots + a_n b_n)^2 \leq \leq (a_1^2 + a_2^2 + \dots + a_n^2)(b_1^2 + b_2^2 + \dots + b_n^2)$.

3. ○ Jsou-li a_1, \dots, a_n nezáporná čísla, potom čísla

$$a = \frac{a_1 + a_2 + \dots + a_n}{n} \text{ a } g = \sqrt[n]{a_1 a_2 \dots a_n}$$

nazýváme po řadě aritmetickým průměrem čísel a_1, \dots, a_n a geometrickým průměrem čísel $a_1 \dots a_n$. Dokažte nerovnost

$$\sqrt[n]{a_1 \dots a_n} \leq \frac{a_1 + a_2 + \dots + a_n}{n}.$$

(Návod. Je-li $g = 0$, je věc jasná, pro $g > 0$ položte

$$x_1 = \frac{a_1}{g}, x_2 = \frac{a_2}{g}, \dots, x_n = \frac{a_n}{g} \text{ a použijte příkladu 4.)}$$

4. ○ V nerovnosti z příkladu 4 nastává rovnost (jestliže ovšem $x_1 \dots x_n = 1, x_1 > 0, x_2 > 0, \dots, x_n > 0$) jen pro $x_1 = x_2 = \dots = x_n = 1$. Dokažte!
5. ○ V nerovnosti z cvičení 3 nastává rovnost jen v případě $a_1 = a_2 = \dots = a_n$. Dokažte!
6. ○ Dokažte tvrzení cvičení 3 přímo indukcí. (Návod. Vyjádřete n ve tvaru $n = 2^k - s$, nejdříve dokažte pro $s = 0$ indukcí podle k .)
7. Mezi všemi obdélníky, které mají daný obvod s , existuje jeden, který má největší plošný obsah. Obdélník největšího obsahu je čtverec. (Návod. Užijte nerovnosti z cvičení 3 pro $n = 2$.)
8. Mezi všemi obdélníky daného plošného obsahu P existuje jeden (je to opět čtverec), který má nejmenší obvod.
- 9*. Ze všech obdélníků vepsaných do kružnice poloměru $r = 3\sqrt{2}$ najděte ten, který má největší obsah.

10. Z cvičení 3 a 5 odvodte: Součin n kladných čísel, jejichž součet se nemění, je největší tehdy, jsou-li si všechna čísla rovna.
11. Mezi všemi válci vepsanými do koule poloměru $\sqrt{6}$ najděte ten, který má největší objem.
12. Do daného kužele vepište válec největšího objemu.

5. UŽITÍ INDUKCE V GEOMETRII



Matematická indukce se v geometrii nejvíce používá k důkazům tvrzení o n bodech, n přímkách, k důkazu vět o n -úhelnících, n -stěnech a podobně. Nejlépe celou věc osvětlí příklady.

Příklad 1. Je-li $n \geq 2$, potom n různých přímek ležících v jedné rovině a procházejících jedním bodem dělí rovinu na $2n$ dutých úhlů.

Důkaz. Dvě různoběžky dělí rovinu na čtyři duté úhly. Nechtě tedy n přímek jdoucích jedním bodem dělí rovinu na $2n$ částí. Vezměme $n + 1$ ní přímku jdoucí průsečíkem n předchozích přímek. Tato přímka rozdělí dva z těchto dutých úhlů opět na dvě části, tedy celkem $n + 1$ přímek jdoucích jedním bodem rozdělí rovinu na $2n + 2 = 2(n + 1)$ dutých úhlů, c. b. d.

Příklad 2. Určit součet vnitřních úhlů konvexního n -úhelníka.

Trojúhelník má součet vnitřních úhlů $180^\circ = 2R$. Čtyřúhelník rozdělíme úhlopříčkou na dva trojúhelníky. Součet vnitřních úhlů čtyřúhelníka je roven celkovému součtu vnitřních úhlů obou trojúhelníků, tj. $2 \cdot 2R = 4R$. To nás vede k domněnce, že součet vnitřních úhlů konvexního n -úhelníka je $2(n - 2)R$. Tuto hypotézu dokažme nyní indukcí. Víme již, že je správná pro $n = 3$ a 4 . Nechtě tedy platí pro konvexní n -úhelníky a uvažujme konvexní $n + 1$ -úhelník o vrcholech $A_1, A_2, \dots, A_n, A_{n+1}$.

Úhlopříčka $A_1 A_3$ rozdělí tento $n + 1$ -úhelník na trojúhelník $A_1 A_2 A_3$ a n -úhelník $A_1 A_3 A_4 \dots A_{n+1}$ (kreslete si obrázek!). Součet vnitřních úhlů $n + 1$ -úhelníka bude roven součtu vnitřních úhlů trojúhelníka $A_1 A_2 A_3$ a n -úhelníka $A_1 A_3 \dots A_{n+1}$, tj. $2R + 2(n - 2)R = 2(n - 1)R = 2(n + 1 - 2)R$ c. b. d.

Poznámka. Pro konvexní n -úhelník lze větu o součtu vnitřních úhlů dokázat i jinak (jak? dokažte!); příklad 3 nám posloužil hlavně jako úvod k dalšímu příkladu, o němž dokážeme, že součet vnitřních úhlů libovolného (tedy i nekonvexního) n -úhelníka je $2(n - 2)R$. Nejdříve si však musíme říci, co je to mnohoúhelník (nekonvexní).

Mějme v rovině dáno n bodů A_1, A_2, \dots, A_n v určitém pořadí. (Zvolte si určité n , např. $n = 7$ a kreslete si ke všemu obrázky.) V dalším vždy pořadí bodů bude patrné ze zápisu. Množinu všech bodů, které leží na úsečkách $A_1 A_2, A_2 A_3, A_3 A_4, \dots, A_{n-1} A_n$ nazýváme lomenou čarou, body A_1, A_2, \dots, A_n jejími vrcholy. Tuto lomenou čaru budeme označovat $A_1 A_2 \dots A_n$. Za sousední pokládáme vrcholy, které za sebou následují v pořadí, tedy např. vrcholy $A_1 A_2, A_4 A_5$ atp. jsou sousední. Za sousední úsečky považujeme úsečky $A_{k-1} A_k$ a $A_k A_{k+1}$ pro $k = 2, \dots, n - 1$. Nepatří-li žádný bod lomené čáry do dvou úseček s jedinou výjimkou společného vrcholu dvou sousedních úseček, nazýváme lomenou čaru jednoduchou. Jinými slovy: lomená čára je jednoduchá, jestliže sama sebe neprotíná.

Jestliže úsečka $A_n A_1$ nemá s jednoduchou lomenou čarou $A_1 A_2 \dots A_n$ žádný společný vnitřní bod, nazýváme lomenou čaru $A_1 A_2 \dots A_n A_1$ jednoduchou uzavřenou lomenou čarou. U uzavřené lomené čáry považujeme i body A_n a A_1 za sousední. Dá se dokázat*), že jednoduchá uza-

*) Zde to nebudeme provádět.

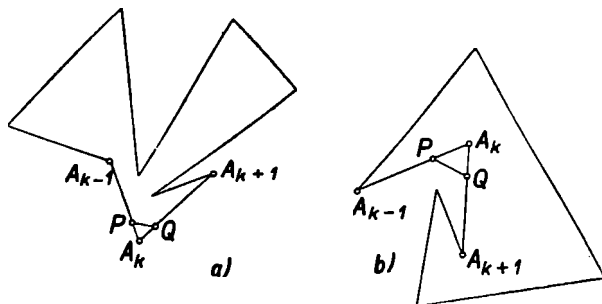
vřená lomená čára rozdělí rovinu na dvě části tak, že každé dva body ležící v téže části lze spojit lomenou čarou, která celá v této části leží. Každá lomená čára spojující dva body ležící v různých částech nutně původní jednoduchou uzavřenou lomenou čáru protne. Pouze jedna z těchto částí obsahuje nějakou přímku roviny. Tu nazveme vnějškem lomené čáry $\overline{A_1 A_2 \dots A_n A_1}$. Druhá je vnitřek. Nyní definujeme:

Všechny body, které leží buď ve vnitřku (budeme též někdy říkat, že leží uvnitř) jednoduché uzavřené lomené čáry nebo na ní, tvoří n -úhelník. n -úhelník vytvořený lomenou čarou $\overline{A_1 A_2 \dots A_n A_1}$ budeme označovat $P(A_1, \dots, A_n)$. Místo n -úhelník budeme též někdy říkat mnohoúhelník. Úsečky $A_1 A_2, A_2 A_3, \dots, A_n A_1$ se nazývají strany n -úhelníka.

Zavedme ještě pro bod A_1 označení A_{n+1} a pro bod A_n označení A_0 . Při tomto označení přísluší ke každému vrcholu*) A_k ($k = 1, \dots, n$) n -úhelníka dva sousední vrcholy A_{k-1} a A_{k+1} . Mnohoúhelníky, pro něž je některý úhel $A_{k-1} A_k A_{k+1}$ přímý, vyloučíme v dalším z našich úvah.

Nyní vždy existují dva body P, Q na polopřímkách $A_k A_{k-1}$ a $A_k A_{k+1}$ tak, že žádný vnitřní bod R úsečky PQ neleží na lomené čáře $\overline{A_1 A_2 \dots A_n A_1}$. (K tomu stačí zvolit body P, Q dosti blízko k A_k .) Jsou dvě možnosti, buď trojúhelník $PA_k Q$ je částí n -úhelníka $P(A_1, \dots, A_n)$, nebo není. V prvním případě prohlásíme dutý úhel $A_{k-1} A_k A_{k+1}$ za vnitřní úhel n -úhelníka $P(A_1, \dots, A_n)$, v druhém případě prohlásíme za vnitřní úhel mnohoúhelníka $P(A_1, \dots, A_n)$ vypuklý úhel $A_{k-1} A_k A_{k+1}$ (viz. obr. 1 a, b).

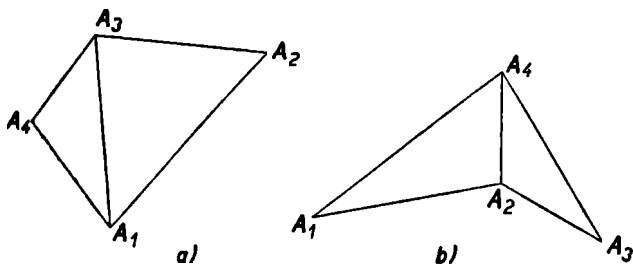
*) Vrchol n -úhelníka definujeme jako vrchol příslušné lomené čáry.



Obr. 1

Příklad 3. Součet vnitřních úhlů libovolného n -úhelníka je $2(n-2)R$.

Důkaz provedeme opět matematickou indukcí. Ověření platnosti věty pro $n = 3$ je očividné. Rovněž pro čtyřúhelník $P(A_1, A_2, A_3, A_4)$ lze větu snadno dokázat. Alespoň jedna z úhlopříček rozdělí totiž tento čtyřúhelník na dva trojúhelníky (obr. 2). Potíž nastane při závěru z n na $n + 1$. Tentokrát totiž nevíme, zda úhlopříčka $A_1 A_3$ oddělí z $n + 1$ -úhelníka $P(A_1, \dots, A_{n+1})$ trojúhelník, neboť



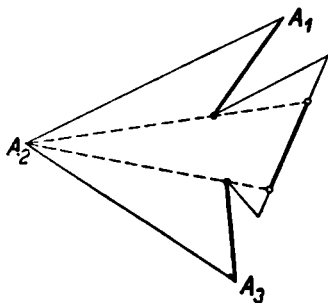
Obr. 2

úsečka $A_1 A_3$ může ležet (ovšem vyjma krajní body) ve vnějšku uvažovaného n -úhelníka nebo může i vícekrátě lomenou čarou

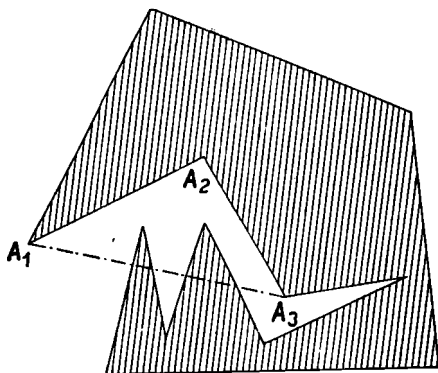
$\overline{A_1 A_2 \dots A_n A_{n+1} A_1}$

protnout (obr. 3). Důkaz proto povedeme takto: Vezmeme $n \geq 4$ a budeme předpokládat, že součet vnitřních úhlů libovolného k -úhelníka, kde $k < n$, je roven $2(k-2)R$. Vezmeme vnitřní úhel $A_1 A_2 A_3$ n -úhelníka $P(A_1, \dots, A_n)$.

Uvažujme nyní polopřímku p s počátečním bodem A_2 , která leží uvnitř vnitřního úhlu $A_1 A_2 A_3$. Tato polopřímka protne lomenou čarou $A_3 \dots A_n A_1$, buď X ten průsečík (průsečíků může být více), který je nejbliže bo-



Obr. 4



Obr. 3

du A_2 , tj. takový, že celá úsečka $A_2 X$ leží v $P(A_1, \dots, A_n)$. Množinu všech takových bodů X označme \mathbf{X} . Jsou dvě možnosti:

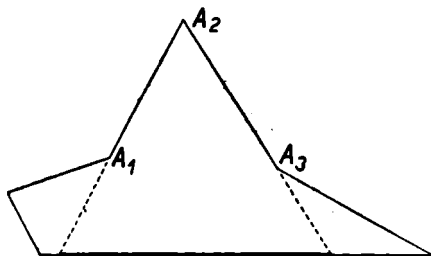
1. Množina \mathbf{X} obsahuje nějaký vrchol A_k mnohoúhelníka $P(A_1, \dots, A_n)$ (obr. 4).
2. Množina \mathbf{X} neobsahuje žádný vrchol mnohoúhelníka $P(A_1, \dots, A_n)$ (obr. 5).

1. Úhlopříčka $A_k A_2$ rozdělí mnohoúhelník $P(A_1, \dots, A_n)$ na dva mnohoúhelníky. Má-li jeden z těchto mnohoúhelníků k vrcholů, má druhý $n - k + 2$ vrcholů* (body A_k a A_2 je třeba počítat do obou s -úhelníků). Přitom součet vnitřních úhlů těchto mnohoúhelníků je roven součtu vnitřních úhlů mnohoúhelníka $P(A_1, \dots, A_n)$. Podle indukčního předpokladu je tento součet

$$2(k-2)R + 2(n - k + 2 - 2)R = 2(n - 2)R.$$

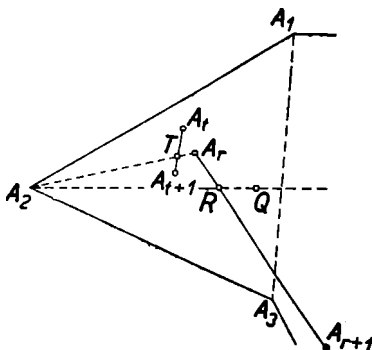
Zbývá vyšetřit druhou možnost.

2. V tomto případě můžeme zřejmě předpokládat, že $\nexists A_1 A_2 A_3$ je dutý. Nejdříve dokážeme, že trojúhelník $\triangle A_1 A_2 A_3$ je částí $P(A_1, \dots, A_n)$. Předpokládejme opak; pak existuje bod Q , $Q \notin P(A_1, \dots, A_n)$,



Obr. 5

* Je třeba vzít v úvahu, že úhel při vrcholu A_k může být v některém z těchto mnohoúhelníků přímý.



Obr. 6

$Q \in \Delta A_1 A_2 A_3$ (viz obr. 6). Označme R ten z průsečíků polopřímky $A_2 Q$ s čarou $\overline{A_3 A_4 \dots A_n A_1}$, který je nejbližší bodu A_2 . Takový bod existuje, neboť vzhledem k tomu, že $Q \notin P(A_1, \dots, A_n)$, $Q \in \Delta A_1 A_2 A_3$ polopřímka $A_2 Q$ protíná čáru $\overline{A_3 A_4 \dots A_n A_1}$. Zřejmě $R \in \Delta A_1 A_2 A_3$. Bod R leží na některé straně $P(A_1, \dots, A_n)$; budiž to strana $A_r A_{r+1}$. Alespoň jeden z bodů $A_r A_{r+1}$ leží v úhlu $A_1 A_2 A_3$; v opačném případě by úsečka $A_r A_{r+1}$ protála čáru $A_1 A_2 A_3$, a to není možné. Necht' tedy např. bod A_r leží v úhlu $A_1 A_2 A_3$ (viz obr. 6). Podle předpokladu $A_r \notin X$. Tedy na úsečce $A_2 A_r$ leží nějaký bod $T \in X$. Opakujeme dále úvahu pro bod R nyní pro bod T . Po konečném počtu kroků dospějeme k vrcholu, který není „zastíněn“ žádnou stranou a patří do X — spor. Je tedy $\Delta A_1 A_2 A_3$ částí $P(A_1, A_2, A_3, \dots, A_n)$, a tedy součet vnitřních úhlů tohoto mnohoúhelníka je roven součtu vnitřních úhlů $\Delta A_1 A_2 A_3$ a mnohoúhelníka $P(A_1, A_3, \dots, A_n)$, tj. $2R + 2(n-3)R = 2(n-2)R$.

Příklad 4. n přímek v rovině rozdělí tuto rovinu na části, které lze vybarvit černou a bílou barvou tak, že dvě sousední části (tj. takové, které se dotýkají podél úsečky*) jsou různě vybarveny.

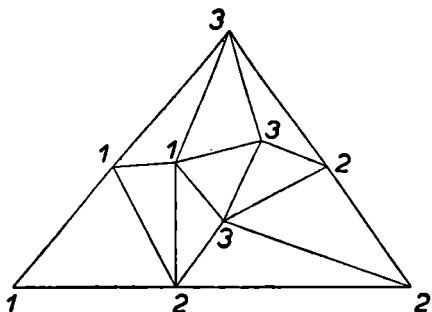
Tvrzení je správné pro jednu přímkou; jednu polorovinu vybarvíme bíle a druhou černě. Necht' tvrzení je správné pro n přímek, uvažujme rovinu rozdělenou $n + 1$ -ní přímkami. Odstraňme jednu přímkou a provedme správné vybarvení (to lze podle indukčního předpokladu). $n + 1$ -ní přímkou rozdělí rovinu na dvě poloroviny; v první z nich nechme původní vybarvení a v druhé polorovině vyměňme všude bílou barvu za černou a naopak. Tím docílíme správného vybarvení i pro rovinu rozdělenou $n + 1$ přímkami.

Poznámka. Příklad 4 je velmi speciálním případem jedné věty, která hovoří o vybarvení rovinných map. Jde o to, s kolika barvami vystačíme při vybarvování rovinných „map“, jestliže sousední „státy“ mají být vybarveny různými barvami. Podařilo se dokázat, že vždy lze vystačit s pěti barvami, ale dosud nebyl nalezen příklad takové mapy, kde by se nevystačilo pouze se čtyřmi. Otázka, zda stačí čtyři barvy, je dodnes otevřený problém.

Příklad 5. V rovině buď dán trojúhelník, jehož vrcholy jsou očíslovány čísly 1, 2, 3. Tento trojúhelník je rozdělen na menší trojúhelníky tak, že každé dva z těchto menších trojúhelníků buď nemají společný bod, nebo mají společný vrchol, nebo mají společnou stranu (celou). Všechny vrcholy trojúhelníků rozkladu jsou očíslovány čísly 1, 2, 3, přičemž vrcholy ležící na některé straně původního trojúhelníka jsou očíslovány některým z čísel, kterým jsou označeny krajní body této strany (obr. 7).

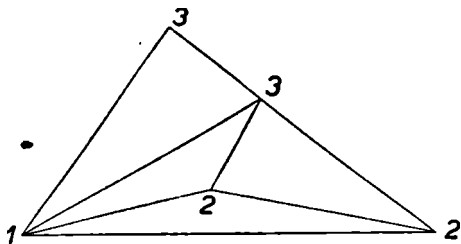
Má se dokázat, že alespoň jeden z malých trojúhelníků je rovněž očíslován čísly 1, 2, 3.

*) resp. polopřímky resp. přímky.



Obr. 7

Důkaz provedeme indukcí podle počtu n malých trojúhelníků. Pro $n = 1, 2$ je tvrzení správné (nakreslete si obrázek). Předpokládejme, že tvrzení je již správné pro všechny rozklady na menší počet trojúhelníků nežli n a uvažujme rozklad na n trojúhelníků. Jsou-li všechny trojúhelníky rozkladu očíslovány různými čísly, není co dokazovat. V opačném případě existuje trojúhelník, jehož dva vrcholy mají též čísla, např. 3, 3. Strana 3 3 je stranou buď dvou (obr. 7) (jestliže strana leží uvnitř základního trojúhelníka) nebo jednoho trojúhelníka (obr. 8) (jestliže strana



Obr. 8

leží na straně základního trojúhelníka). Stáhneme nyní stranu 3 3 na bod. Tím odstraníme z rozkladu buď dva (v prvním případě) nebo jeden (v druhém případě) trojúhelník, vždy však snížíme počet trojúhelníků rozkladu. Podle indukčního předpokladu existuje nyní trojúhelník, který je očíslován různými čísly. Tedy takový trojúhelník existoval i v rozkladu na n trojúhelníků, c. b. d.

Poznámka. Probraný příklad je velmi zvláštní případ tzv. Spernerovy věty.

Cvičení

1. n rovin procházejících jednou přímkou dělí prostor na $2n$ částí.
2. \circ Dokažte, že n rovin jdoucích jedním bodem, z nichž žádné tři nemají společnou přímkou dělí prostor na $n(n-1) + 2$ částí.
3. Dokažte, že rovinnou „mapu“, která je tvořena kružnicemi lze vybarvit bílou a černou barvou tak, že každé dva sousední „státy“ jsou různě vybarveny.
4. \circ Úsečka, jejíž koncové body jsou označeny čísly 1, 2 je rozdělena na několik menších úseček tak, že koncové body těchto úseček jsou číslovány čísly 1, 2. Dokažte, že existuje úsečka rozkladu, která je očíslována různými čísly.
5. \circ Na přímce leží n úseček, z nichž každé dvě mají společný bod. Potom existuje bod, který leží ve všech těchto úsečkách.

6. DEFINICE INDUKCÍ



Matematické indukce lze užít také k definicím. Tak např. abychom definovali těžnici a těžiště n -úhelníka, postačí, definujeme-li tyto pojmy pro trojúhelník, a určíme*), co rozumíme těžištěm a těžnicemi $n + 1$ -úhelníka $P(A_1, \dots, A_{n+1})$ na základě těžnic a těžišť n -úhelníků $P(A_1, \dots, A_n)$, $P(A_2, \dots, A_{n+1})$, $P(A_3, A_n, A_{n+1}, A_1)$ atd. Podobně k tomu, abychom pro každé přirozené n definovali symbol a^n (tj. n -tou mocninu čísla a), postačí, definujeme-li $a^1 = a$ a $a^{n+1} = a \cdot a^n$. Přitom zpravidla musíme věty o pojmech zavedených indukcí dokazovat pomocí principu úplné indukce.

Příklad 1. Mějme dvě čísla a , d . Položme $a_1 = a$, $a_{n+1} = a_n + d$. Tím je pro každé n definováno číslo a_n . O číslech a_1, a_2, a_3, \dots , takto definovaných, říkáme, že tvoří aritmetickou posloupnost. Dokažme nyní, že platí $a_n = a + (n - 1)d$. Pro $n = 1$ to platí. Nechť dokazovaný vzorec platí pro n . Potom $a_{n+1} = a + (n - 1)d + d = a + (n + 1 - 1)d$, c. b. d.

Poznámka. Definice indukcí lze užít též v této formě: Věc, kterou zavádíme definicí, definujeme pro $n = 1$ a potom ji definujeme pro přirozené číslo n za předpokladu, že již byla definována pro všechna přirozená $k < n$.

Definici indukcí se též někdy říká rekurentní definice.

*) Zde to neprovádíme.

Cvičení

1. Definujte geometrickou posloupnost indukci.
2. Dokažte vzorec pro n -tý člen geometrické posloupnosti.
3. Je-li $a_1 = 2$, $a_2 = 3$ a $a_{n+1} = 3a_n - 2a_{n-1}$ (podle závěrečné poznámky tohoto článku je a_n definováno pro všechna n) potom $a_n = 2^{n-1} + 1$.
4. Dokažte, že $A_n = \cos n \vartheta$, jestliže $A_1 = \cos \vartheta$, $A_2 = \cos 2 \vartheta$ a pro každé $k > 2$ je $A_k = 2 A_{k-1} \cos \vartheta - A_{k-2}$.
5. Definice symbolu $n!$ (čti n faktoriál). Pro $n = 1$ je $1! = 1$, $(n + 1)! = n! \cdot (n + 1)$. Vypočtete $3!$, $4!$, $5!$.

7. DVOJITÁ INDUKCE



Někdy je třeba dokázat nějaké tvrzení $T_{k,n}$ závislé na dvou přirozených číslech k a n . Například takovým tvrzením $T_{k,n}$ může být věta z příkladu 2 čl. 3: Ke každým dvě přirozeným číslům n a k existují celá čísla m a r tak, že platí

$$n = mk + r$$

a

$$0 \leq r < k.$$

Důkaz této věty lze vést tak, že se dokáže, že $T_{k,1}$ platí pro každé k a z toho, že $T_{k,n}$ platí pro každé k se odvodí, že platí $T_{k,n+1}$ pro každé k .*) Tak lze mnohdy postupovat při důkazu tvrzení $T_{k,n}$, někdy však je potřebné provádět indukci podle obou čísel k i n .

Ve cvičeních 9 a 11 čl. 1 se tvrdí, že součin dvou po sobě jdoucích přirozených čísel je dělitelný číslem $2 = 2!$ součin tří po sobě jdoucích přirozených čísel je dělitelný číslem $6 = 3!$. To nás vede k domněnce, že součin k po sobě jdoucích přirozených čísel je dělitelný číslem $k!$

Příklad 1. Pro každé přirozené n a k je číslo $A_{k,n} = n(n+1) \dots (n+k-1)$ dělitelné $k!$. Tvrzení je správné pro $n=1$ a každé k . Uvažujme nyní součin

$$\begin{aligned} A_{k,n+1} &= (n+1) \dots (n+k) = \\ &= n(n+1) \dots (n+k-1) + k(n+1) \dots (n+k-1) = \\ &= A_{k,n} + k A_{k-1,n+1}. \end{aligned} \quad (1)$$

S předpokladem, že $A_{k,n}$ je pro každé k dělitelné $k!$ nevy-

*) Proveďte sami.

stačíme, neboť v rovnici (1) se na pravé straně vyskytuje člen $A_{k-1, n+1}$ s indexem $n+1$. Snadno se nahlédne, že ani indukce podle k pro každé n nám nepomůže. K důkazu uijeme této věty:

Věta 5. *Bud' $T_{k, n}$ tvrzení závislé na dvou přirozených číslech takové, že*

I. $\alpha)$ $T_{1, n}$ *platí pro každé n ,*

$\beta)$ $T_{k, 1}$ *platí pro každé k ,*

II. *jsou-li k, n přirozená čísla $k > 1, n > 1$, potom z platnosti $T_{r, s}$ pro čísla $r, s, r \leq k, s \leq n$ a taková, že v alespoň jedné z těchto nerovností platí ostrá nerovnost, vyplývá platnost $T_{k, n}$.*

Potom $T_{k, n}$ platí pro všechna přirozená n, k .

Pomocí této věty lze snadno dokončit důkaz. Skutečně $A_{1, n}$ je vždy dělitelné číslem $1!$ a $A_{k, 1} = k!$ je pro každé k dělitelné číslem $k!$ Dále pro $A_{k, n}$ platí ($k > 1, n > 1$) (je to vlastně rovnice (1) s n místo $n+1$)

$$A_{k, n} = A_{k, n-1} + k A_{k-1, n}. \quad (2)$$

Učiníme-li nyní indukční předpoklad II je $A_{k, n-1}$ dělitelné číslem $k!$ a $A_{k-1, n}$ dělitelné číslem $(k-1)!$ a $kA_{k-1, n}$ tedy číslem $k!$ Oba sčítanci na pravé straně rovnosti (2) jsou dělitelní číslem $k!$, tedy i $A_{k, n}$ je dělitelné číslem $k!$.

Cvičení

1. \circ Dokažte větu 5.
2. Dokažte úplnou indukci binomickou poučkou

$$(a + b)^n = \sum_{k=0}^n \binom{n}{k} a^{n-k} b^k.$$

3. Dokažte tzv. polynomičskou poučku

$$(a_1 + \dots + a_k)^n =$$
$$= \sum_{\substack{s_1 + s_2 + \dots + s_k = n \\ s_i \geq 0}} \begin{bmatrix} n \\ s_1, \dots, s_k \end{bmatrix} a_1^{s_1} \dots a_k^{s_k},$$

kde

$$\begin{bmatrix} n \\ s_1, \dots, s_k \end{bmatrix} = \frac{n!}{s_1! s_2! \dots s_k!}.$$

4. Vypočtěte $\left(x + 1 + \frac{2}{x}\right)^3$.

8. HISTORICKÉ POZNÁMKY



O osobě Euklidově není mnoho známo. Víme, že žil okolo roku 300 před našim letopočtem v Alexandrii, kde v této době bylo vědecké středisko s ohromnou knihovnou. Euklid shrnul tehdejší geometrické poznatky v jednotný logicky ucelený systém. Vycházel při tom z několika základních pojmů (bod, přímka, atd.), které definoval a z několika základních nedokazovaných tvrzení, které rozdělil do dvou skupin (axiómy a postuláty). Pro nás je rozdíl mezi nimi nepodstatný.

Systém axiómů, postulátů, definic a pouček z Euklidových základů se vývojem zdokonaloval, rozrůstal a časem se ustálil pro něj název euklidovská geometrie. Ta je dodnes náplní „školní“ geometrie. Logické základy euklidovské geometrie byly podrobeny kritice a revisi v 19. století. Byly vytvořeny dokonalejší soustavy axiómů, na základě kterých lze vybudovat euklidovskou geometrii tak, že jsou uspokojeny všechny požadavky zvýšené přesnosti a logické správnosti, jak je klade moderní matematika.

G. Peano, italský matematik, žil v letech 1858—1932. Od roku 1890 byl profesorem university v Turině. Zabýval se formálně logickými základy matematiky, např. axiomatikou geometrie, axiomatickým založením přirozených čísel atp. Dosáhl však významných objevů i v jiných odvětvích matematiky.

9. VYSVĚTLIVKY



1. Prvočísla Přirozené číslo m je dělitelné přirozeným číslem r , jestliže existuje přirozené číslo s tak, že $m = r \cdot s$. Tak např. číslo ($m =$) 18 je dělitelné číslem ($r =$) 3, neboť $18 = 3 \cdot 6$ ($s = 6$). Jestliže přirozené číslo m je dělitelné přirozeným číslem r , říkáme, že číslo r je dělitelem čísla m . Každé přirozené číslo m je zřejmě dělitelné číslem 1 i číslem m . Tito dělitelé čísla m se nazývají samozřejmí dělitelé. Přirozené číslo větší než jedna, které má pouze samozřejmé dělitele, se nazývá prvočíslo. Jinými slovy: Přirozené číslo $p > 1$ je prvočíslem, jestliže není dělitelné žádným přirozeným číslem r takovým, že $1 < r < p$.

Často se vyšetřuje dělitelnost v oboru celých čísel (má to své výhody), potom např. i číslo -2 je prvočíslo a každé celé číslo m má čtyři samozřejmé dělitele, totiž čísla 1, -1 , m a $-m$. V této knížce se však důsledně zabýváme jen dělitelností přirozených čísel.

2. Množiny. V matematice pro souhrn nějakých věcí zavádíme zvláštní název množina. Množiny zde značíme velkými a tučnými latinskými písmeny. Uveďme si několik příkladů množin:

množina všech reálných čísel	M_1
množina sudých čísel	M_2
množina všech domů na Václavském náměstí v Praze	M_3
množina všech čtenářů této knížky	M_4

množina těch, kterým se tato knížka bude líbit . . . M_5
množina těch, kterým se tato knížka nebude líbit . . . M_6

Patří-li nějaká věc x do množiny M , říkáme, že x je prvek množiny M (nebo též, že x patří do M) a označujeme to $x \in M$. Neplatí-li to, píšeme $x \text{ non} \in M$. Tak např.: $3 \in M_1$, $3 \text{ non} \in M_2$, čtenář této knížky $\in M_4$. Je účelné zavést tzv. množinu prázdnou, tak budeme nazývat množinu, která nemá žádný prvek. Účelnost pojmu prázdné množiny jasně vysvitne, jakmile si uvědomíme, že množiny M_4 , M_5 , M_6 nemusí obsahovat žádný prvek. Může se stát, že nikdo tuto knihu nebude číst (M_4 bude prázdná), rovněž je myslitelné, že se nikomu nebude líbit (M_5 bude prázdná), je však možné, že se bude všem líbit (M_6 bude prázdná). Autor je nezvratně přesvědčen, že množina M_4 nebude prázdná, nevěří příliš v prázdnost množiny M_6 , ale doufá, že i M_5 bude neprázdná (tj. nebude prázdná).

3. Funkce a mnohočleny. Ze školy znáte některé jednoduché funkce např. funkci lineární a nepřímou úměrnost apod. Funkce je pravidlo, které každému x patřícímu do jisté dané množiny M přiřazuje právě jedno číslo y . Množina M se nazývá definiční obor funkce. Funkce zpravidla označujeme malými latinskými písmeny f , g , h , p apod. Číslo přiřazené funkcí f prvku x označujeme často $f(x)$. Dvě funkce f a g považujeme za stejné (sobě rovné), jestliže mají stejný definiční obor a přiřazují každému $x \in M$ tutéž hodnotu $f(x) = g(x)$.

Tak např. rovnicemi $p(x) = 2x + 3$, $g(x) = x^2$, $h(x) = 5x^4 + 1$ jsou (pro všechna reálná x) definovány funkce p , g , h . Tyto funkce jsou zvláštním případem tzv. mnohočlenů. Obecně definujeme: Funkce f definovaná předpisem

$$f(x) = a_n x^n + a_{n-1} x^{n-1} + \dots + a_0,$$

kde n je přirozené číslo, a_0, a_1, \dots, a_n jsou reálná (resp. racionální) čísla, se nazývá mnohočlen s reálnými (resp. racionálními) koeficienty. Číslům a_i se říká koeficienty. Stručně budeme říkat mnohočlen. Místo mnohočlen užívá se též slova polynom. Je-li $a_n \neq 0$ říkáme, že mnohočlen f je n -tého stupně; tak např. p je stupně prvního, g je stupně druhého a h stupně čtvrtého. Pozor. Číslo různé od nuly lze tedy považovat za mnohočlen stupně nultého, avšak číslo 0 (přesněji mnohočlen, který každému x přiřazuje hodnotu 0) nemá žádný stupeň.

Dva mnohočleny f a g jsou si rovny, jestliže přiřazují témuž x tutéž hodnotu $f(x) = g(x)$ (definiční obor je u všech mnohočlenů stejný, je to množina, všech reálných čísel). Dá se ukázat (důkaz zde neprovedeme), že potom oba mnohočleny mají tytéž koeficienty.

10. VÝSLEDKY K CVIČENÍM



1. Úvod

1. n^2 . 2. $n(n+1)$. 3. $\frac{1}{6}n(n+1)(2n+1)$.

4. $\frac{1}{3}n(n+1)(n+2)$. 5. $\frac{n}{2n+1}$. 6. $\frac{n}{4n+1}$.

7. Pro $n=1$ je $5^{n+1} + 6^{2n-1} = 31$; $5^{(n+1)+1} + 6^{2(n+1)-1} = 5(5^{n+1} + 6^{2n-1}) + 31 \cdot 6^{2n-1}$.

3. Jiné formulace

2. Pro $n=1, 2$ a pro $n \geq 4$. 4. Existence čísel s a a_0, a_1, \dots, a_s : Pro $n=1$ je $s=0$ a $a_0=1$. Závěr z n na $n+1$: $n+1 = a_s 10^s + \dots + a_0 + 1$. Je-li $a_0 + 1 < 10$ není co dokazovat, je-li $a_0 + 1 = 10$ jsou dvě možnosti: α) $a_i + 1 = 10$ pro $i=0, 1, \dots, s$; β) existuje $k \leq s$ tak, že $a_i + 1 = 10$ pro $i < k$ a $a_k + 1 < 10$. V případě α) $n+1 = 10^{s+1}$, v případě β) $n+1 = a_s 10^s + a_{s-1} 10^{s-1} + \dots + (a_k + 1) 10^k$. Existence je dokázána. Jednoznačnost podobně jako v příkl. 2. Viz ještě cvič. 19. 6. $137 = 2^7 + 2^3 + 1$, stručně 10001001. 13. a) $q(x) = x^4 - x^3 + x^2, r(x) = 5$; b) $q(x) = x, r(x) = 2x^3 - x$. 14. Necht' existují q_1, r_1 a q_2, r_2 . Potom $r_1 - r_2 = d(q_2 - q_1)$. Kdyby $q_2 - q_1$ nebyl nulový polynom,

byl by v této rovnosti mnohočlen na pravé straně vyššího stupně než mnohočlen na levé straně. Je tedy $q_1 = q_2$ a tím i $r_1 = r_2$. **15.** $p(x) = (x - a)q(x) + r(x)$. $r(x)$ je buď nula nebo mnohočlen nultého stupně. V každém případě je $r(x) = c$, kde c je číslo. Tedy $p(x) = (x - a)q(x) + c$. Dosazením $x = a$ je $p(a) = c$, čili $p(x) = (x - a)q(x) + p(a)$. **17.** $\alpha) 2, 3, -3$. $\beta) 1, -1, 2, 3, -3$. $\gamma) \frac{1}{2}(1 \pm i\sqrt{3})$. **19.** $n = 10m + a_0$ a na m lze užít indukčního předpokladu $m = a_s 10^{s-1} + \dots + a_1$. Dosazením za m do $n = 10m + a_0$ dostáváme tvrzení.

4. Příklady z algebry

2. $n = 1$ zřejmé. Označme $A_n = \sqrt{a_1^2 + \dots + a_n^2}$, $B_n = \sqrt{b_1^2 + \dots + b_n^2}$. Ze známé nerovnosti $2xy \leq x^2 + y^2$ plyne $2a_{n+1}b_{n+1}A_nB_n \leq b_{n+1}^2A_n^2 + a_{n+1}^2B_n^2$. Jest $(a_1b_1 + \dots + a_{n+1}b_{n+1})^2 = (a_1b_1 + \dots + a_nb_n)^2 + 2a_{n+1}b_{n+1}(a_1b_1 + \dots + a_nb_n) + a_{n+1}^2b_{n+1}^2 \leq A_n^2B_n^2 + 2a_{n+1}b_{n+1}A_nB_n + a_{n+1}^2b_{n+1}^2 \leq A_n^2B_n^2 + b_{n+1}^2A_n^2 + a_{n+1}^2B_n^2 + a_{n+1}^2b_{n+1}^2 = (A_n^2 + a_{n+1}^2)(B_n^2 + b_{n+1}^2)$.

3. $\frac{a_1}{g} + \frac{a_2}{g} + \dots + \frac{a_n}{g} \geq n$ čili $\frac{a_1 + \dots + a_n}{n} \geq g$.

4. Nejsou-li si všechna x_i rovna, platí v (5) ostrá nerovnost.

5. Je-li $g = 0$ musí zřejmě $a_1 = a_2 = \dots = a_n = 0$. Je-li

$g > 0$, je $\frac{a_1}{g} + \frac{a_2}{g} + \dots + \frac{a_n}{g} = n$ a $\frac{a_1}{g} \cdot \frac{a_2}{g} \dots \frac{a_n}{g} = 1$,

z toho $\frac{a_1}{g} = \frac{a_2}{g} = \dots = \frac{a_n}{g} = 1$, čili všechna a_i jsou stejná.

6. $s = 0$: pro $k = 1$ zřejmé; $2^k x = a_1 + \dots + a_{2^k}$,

$$2^k y = a_{2^{k+1}} + \dots + a_{2^k+1}, \frac{x+y}{2} \geq \sqrt{x \cdot y};$$

$s \neq 0$: doplníme počet členů na 2^k ,

$$(2^{k-s}) a = a_1 + \dots + a_{2^{k-s}}, g = \sqrt[2^{k-s}]{a_1 \dots a_{2^{k-s}}},$$

$$\frac{a_1 + \dots + a_{2^{k-s}} + sa}{2^k} \geq \sqrt[2^k]{a_1 \dots a_{2^{k-s}} a^s}, \text{ z toho plyne}$$

$$a \geq g.$$

9. Čtverec o straně 6. **11.** Označme x poloměr podstavy, y výšku. Potom $y = 2 \sqrt{6 - x^2}$. $V = 2\pi x^2 \sqrt{6 - x^2}$.

Objem bude největší, když bude největší $z = \frac{x^4}{4}(6 - x^2) = \frac{x^2}{2} \frac{x^2}{2} (6 - x^2)$. Součin tří čísel $\frac{x^2}{2}$, $\frac{x^2}{2}$ a $6 - x^2$, které

mají součet 6, bude největší, jestliže $\frac{x^2}{2} = \frac{x^2}{2} = 6 - x^2$, z toho $x^2 = 4$, $x = 2$.

12. Buď v výška kužele, r poloměr základny, x poloměr podstavy válce, y výška válce. Z podobnosti trojúhelníků

plyne $y = \frac{v}{r}(r - x)$. Objem $V = \frac{\pi v}{r} x^2 (r - x)$. Součin

tří čísel $\frac{x}{2}$, $\frac{x}{2}$, $r - x$ (jejichž součet je r) bude největší,

jestliže $\frac{x}{2} = \frac{x}{2} = r - x$, čili $x = \frac{2}{3}r$.

5. Indukce v geometrii

2. Nechť n rovin dělí prostor na $n(n-1)+2$ částí. $n+1$ -ní rovinu označme π . Rovina π protíná každou z předchozích rovin v přímce a tyto přímky rozdělují π na $2n$ dutých úhlů (příklad 1). Každý z těchto dutých úhlů rozděluje jednu z částí prostoru, na které prvních n rovin dělí prostor, na dvě části. Celkem tedy $n+1$ rovin dělí prostor na $n(n-1)+2+2n=n(n+1)+2$ částí.

4. Postupujte jako v příkladě 5 a stáhněte úsečku 11 (resp. 22) na bod. 5. Mějme na přímce $n+1$ úseček u_1, u_2, \dots, u_{n+1} . Podle indukčního předpokladu existuje bod, který leží ve všech úsečkách u_1, u_2, \dots, u_n . Společnou část úseček u_1, u_2, \dots, u_n označme u . u je buď bod nebo úsečka. Předpokládejme nyní, že u nemá společný bod s u_{n+1} . Potom existuje bod A , který leží mezi u a u_{n+1} . Avšak každá z úseček u_1, u_2, \dots, u_n obsahuje u a nějaký bod z u_{n+1} , musí tedy obsahovat bod A , tj. A patří do u . Tento spor dokazuje, že u_{n+1} má společný bod s u a tento bod je společný bod všech úseček u_1, u_2, \dots, u_{n+1} .

7. Dvojitá indukce

1. Utvořme množinu přirozených čísel M takto: Číslo t patří do M , jestliže $t = k + n$ a $T_{k,n}$ neplatí. Předpokládejme, že M je neprázdná—odvodíme spor. Buď t_0 nejmenší prvek z M , pak existují k_0 a n_0 tak, že $t_0 = k_0 + n_0$ a T_{k_0, n_0} neplatí. Je $k_0 > 1, n_0 > 1$. Je-li nyní $r \leq k_0$ a $s \leq n_0$ a alespoň v jedné z těchto nerovností platí ostrá nerovnost je $r + s < t_0$, tedy $T_{r,s}$ platí (podle definice čísla t_0). Podle II platí T_{k_0, n_0} — spor.

Seznam literatury a literatura k dalšímu studiu

- [1] Bedřich Pospíšil: Nekonečno v matematice. Cesta k věděni, sv. 48. Praha 1949.
- [2] Энциклопедия элементарной математики. Академии педагогических наук РСФСР 1950.
- [3] A. Vogel: Klasische Grundlagen der Analysis. Leipzig 1952.
- [4] Л. И. Головина, И. М. Яглом: Индукция в геометрии. Физматгиз 1961.
- [5] И. С. Сомнский: Метод математической индукции. Физматгиз 1961.
- [6] K. Havlíček: Diferenciální počet pro začátečníky. SNTL 1961.
- [7] V. Kořínek: Základy algebry. NČSAV 1953.
- [8] V. Jarník: Úvod do počtu diferenciálního. NČSAV 1954.

OBSAH



1. Úvod	5
2. Pokus o důkaz věty o matematické indukci . . .	16
3. Jiné formulace	19
4. Příklady z algebry	34
5. Indukce v geometrii	39
6. Definice indukcí	49
7. Dvojitá indukce	51
8. Historické poznámky	54
9. Vysvětlivky	55
Výsledky ke cvičením	58
Seznam literatury a literatura k dalšímu studiu .	62

Rudolf Výborný

MATEMATICKÁ
INDUKCE



Pro účastníky matematické olympiády vydává

ÚV Matematické olympiády a ÚV ČSM

v nakladatelství Mladá fronta

Řídí akademik Josef Novák

Odpovědný redaktor Milan Daneš

Obálku navrhl Jaroslav Příbramský

Publikace číslo 1979

Edice Škola mladých matematiků, svazek 6

Vytiskl Mír, n. p. závod 2, provozovna 22,

Praha 2, Legerova 22

2,52 AA, 2,62 VA. D 16*30379

Náklad 7.500 výtisků. 1. vydání

64 stran. Praha 1963. 63/III-7

23 — 112 — 63

03 — 2 Cena brož. výtisků Kčs 2,—


23

16

20



9



8

21

27

23-112-63
03-2
Cena brož.
Kčs 2,—